

IMPORTANT - Notice à lire attentivement et à conserver pour consultation ultérieure.
IMPORTANT - Read carefully Instructions and keep for future reference.
WICHTIG - Anweisungen sorgfältig lesen und für zukünftige Zwecke aufbewahren.

0521 - 0522 020223



1h30



FR

Donnez ou recyclez
vos meubles.



Association

ou



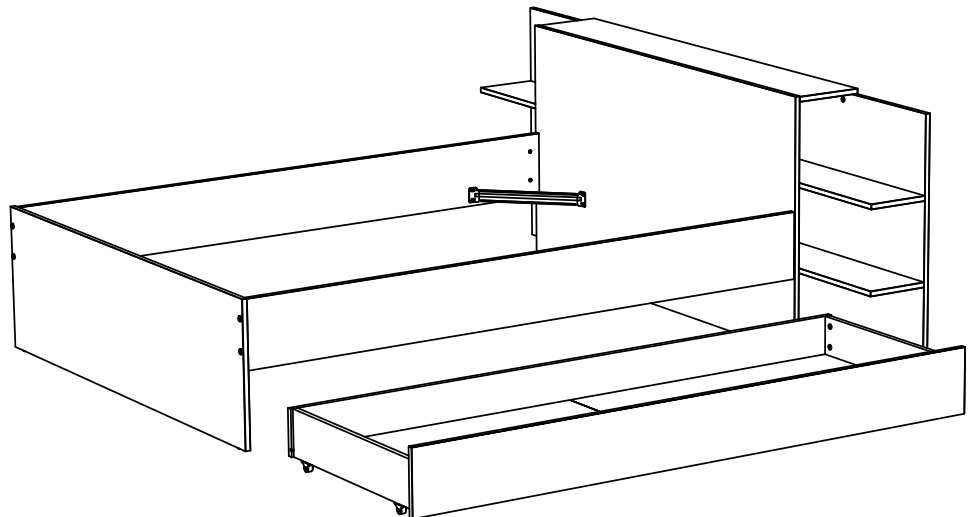
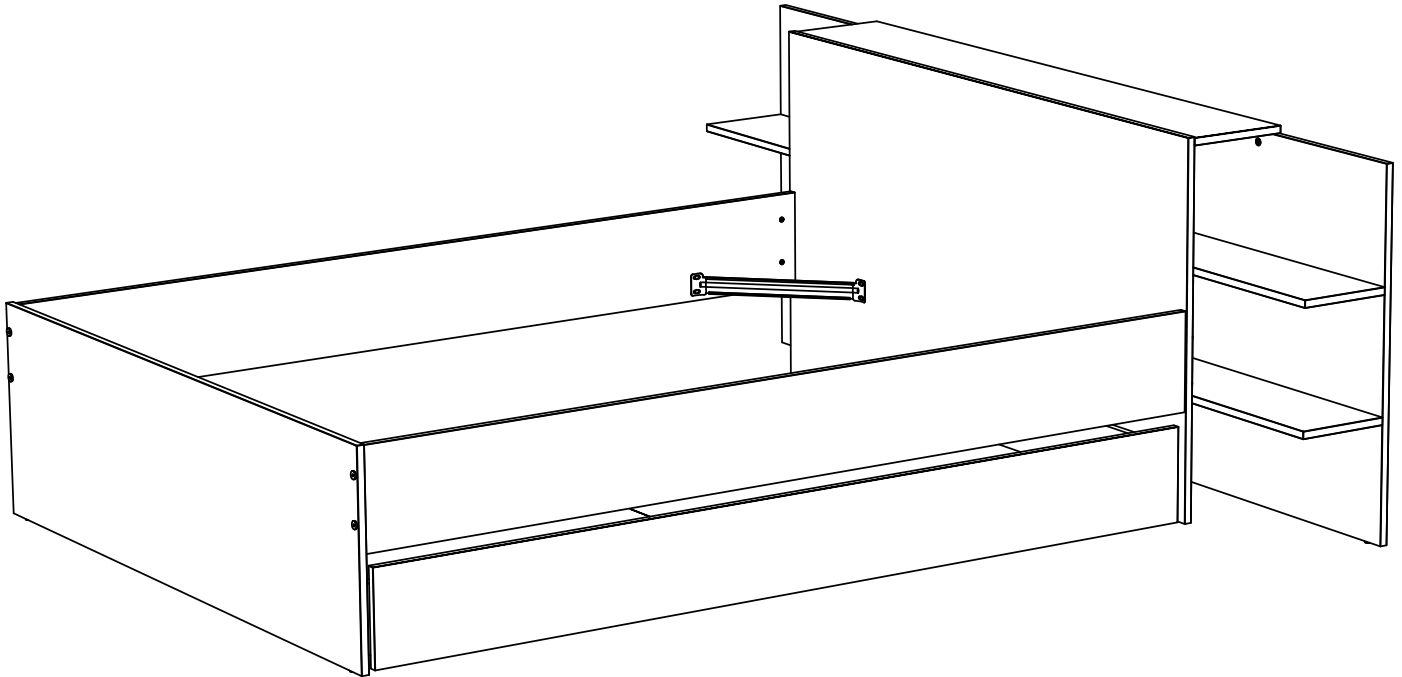
Magasin

ou





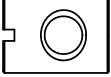


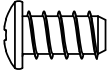
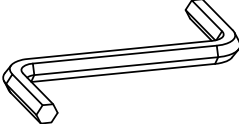

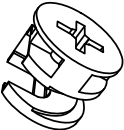
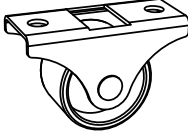




Déchèterie

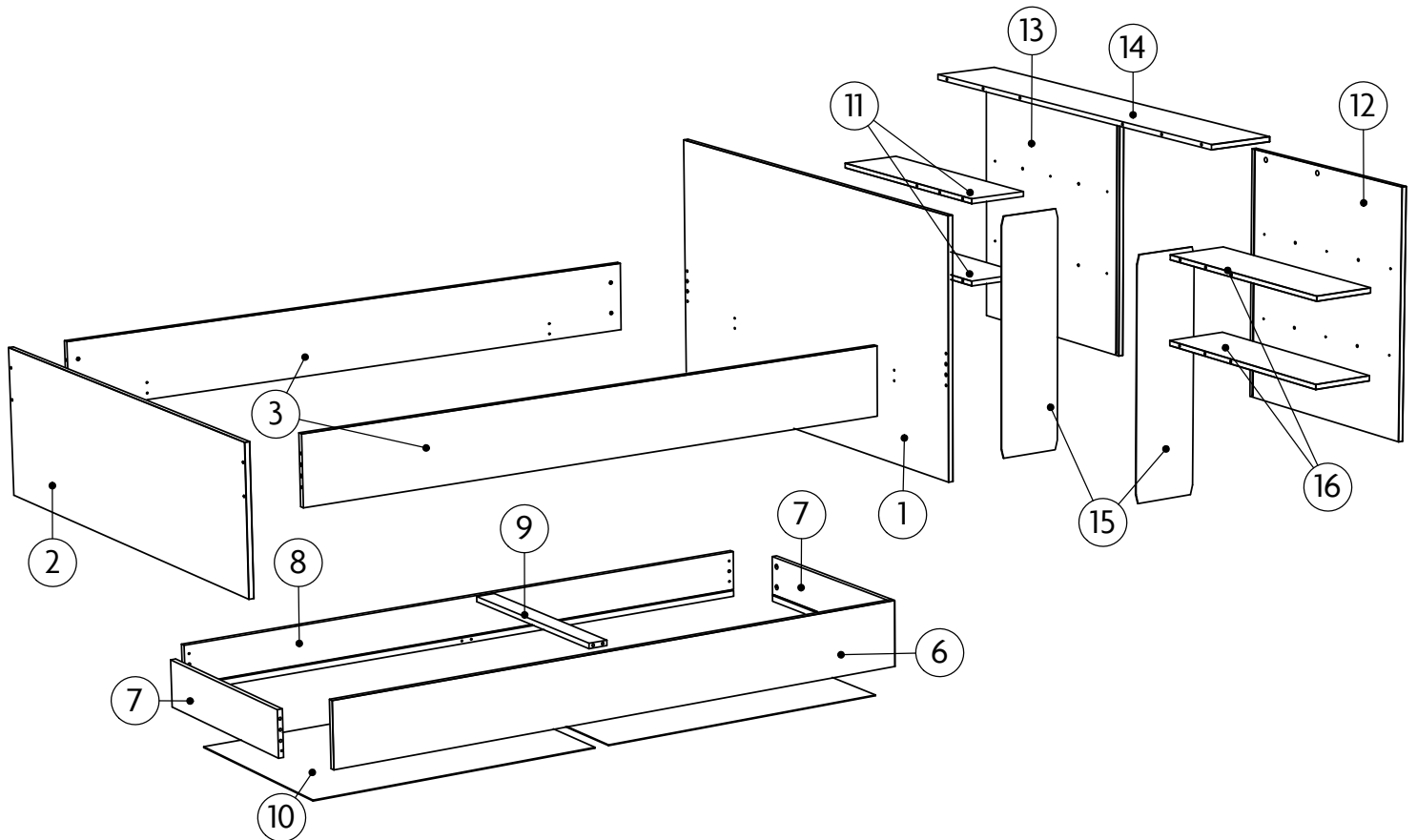
<https://quefairedemesdechets.fr>



Ce document est la propriété de WEBER INDUSTRIES. Il ne peut être communiqué sans son autorisation.
This document is property of WEBER INDUSTRIES. It can not be communicated without authorization.
Dieses Dokument ist die Eigenschaft von WEBER INDUSTRIES. Er kann ohne seine Genehmigung nicht mitgeteilt sein.

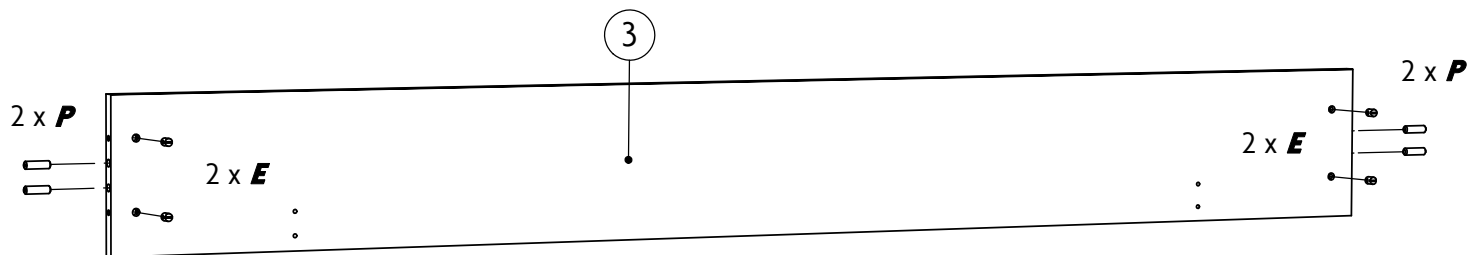
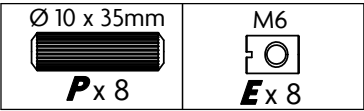
1 / 2

 <p>M6 x 60mm</p>	 <p>Ø 8 x 30mm</p>
<p>A 8</p>	<p>B 21</p>
 <p>M6x10x13</p>	 <p>Ø 4 x 45mm</p>
<p>E 8</p>	<p>F 2</p>
	 <p>Ø 6,3 x 11mm</p>
<p>G 4</p>	<p>H 16</p>
	
<p>J 1</p>	<p>K 37</p>
 <p>Ø 15mm</p>	
<p>L 37</p>	<p>M 5</p>
 <p>TR Ø 4 x 16mm</p>	
<p>N 10</p>	<p>O 4</p>
 <p>Ø 10 x 35mm</p>	
<p>P 8</p>	<p>Q 4</p>

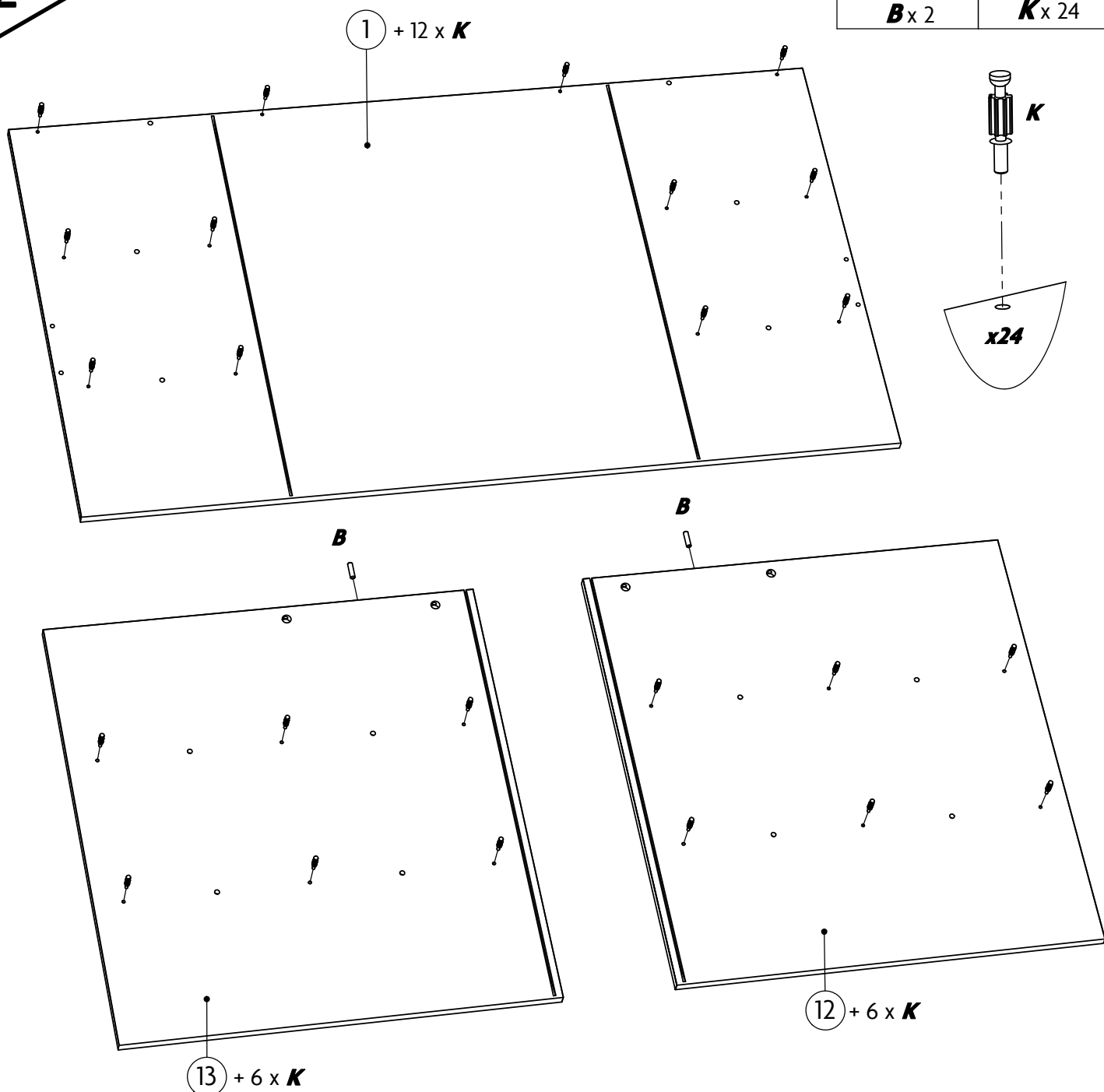
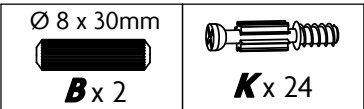


N° Pièce Part No. Teilenummer	Quantité Quantity Zahl	Longueur Length Länge 140x190cm	Longueur Length Länge 140x200cm	Longueur Length Länge 160x200cm	Largeur Width Breite	Colis Parcel Paket
1	1	1440	1440	1640	800	2/2
2	1	1440	1440	1640	445	2/2
3	2	1910	2010	2010	210	1/2
6	1	1880	1980	1980	200	1/2
7	2	630	630	630	140	2/2
8	1	1880	1980	1980	140	1/2
9	1	630	630	630	60	1/2
10	2	924	974	974	644	2/2
11	2	720	720	720	200	1/2
12	1	782	782	782	736	2/2
13	1	782	782	782	736	2/2
14	1	1440	1440	1640	218	2/2
15	2	782	782	782	216	2/2
16	2	720	720	720	200	1/2

1 x2

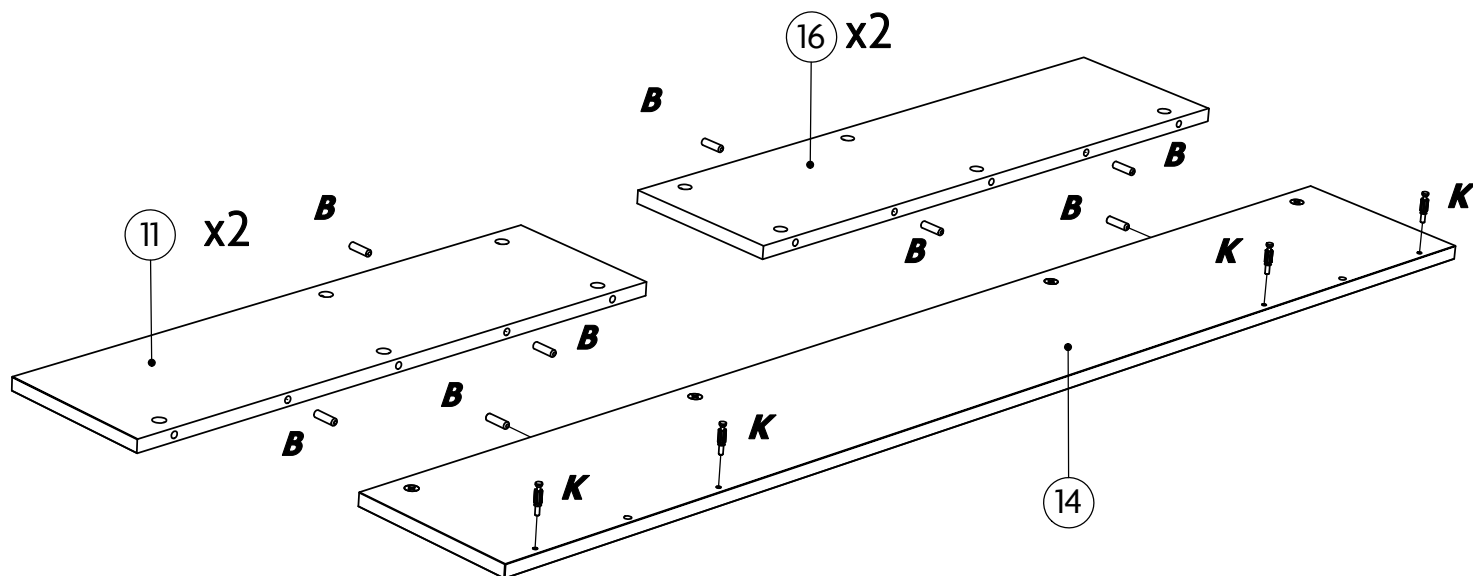


2



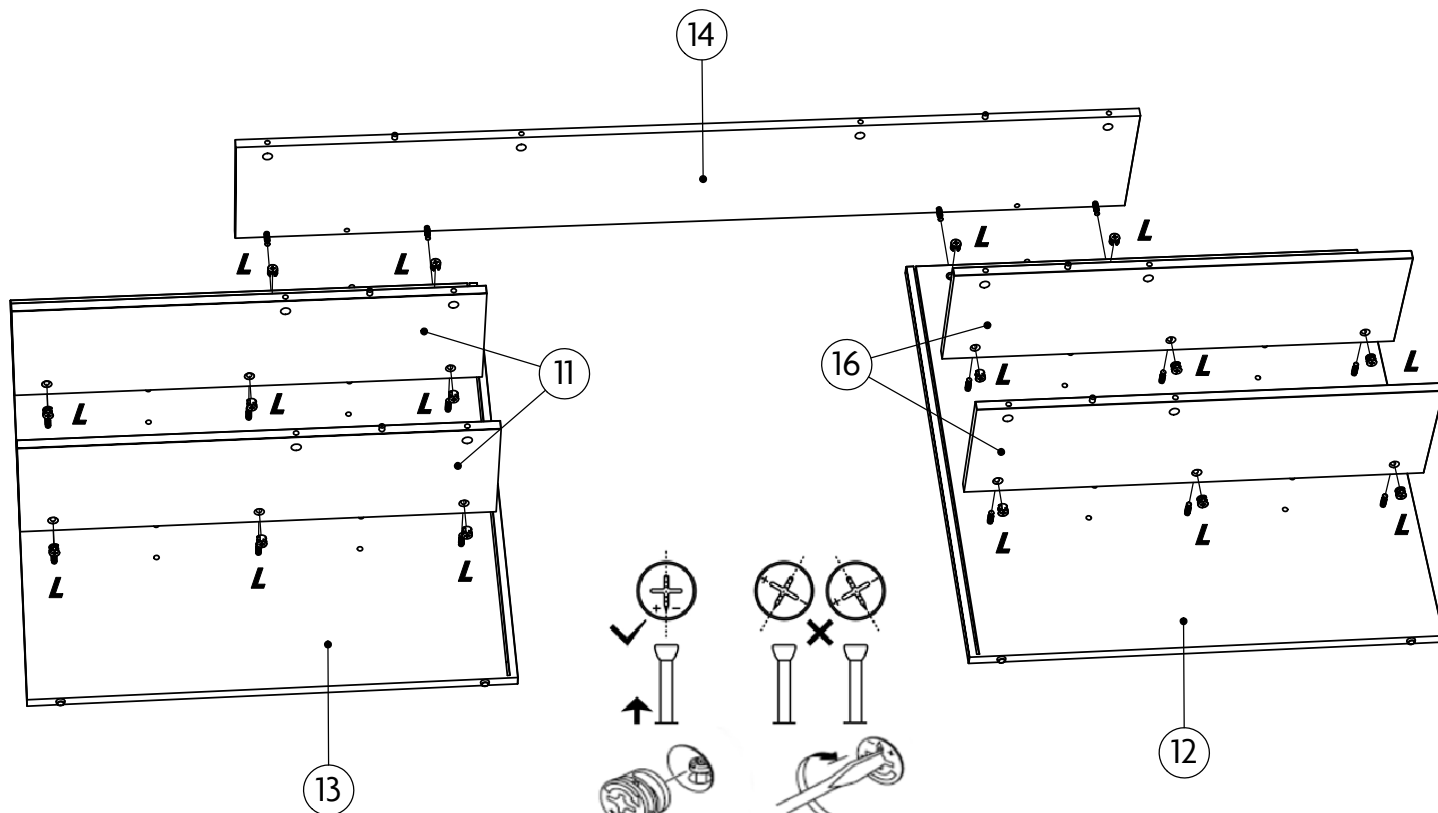
3

Ø 8 x 30mm

**B** x 14**K** x 4

4

Ø 15mm

**L** x 16

Avant de raccorder les excentriques,
bien s'assurer que la position de départ
est correcte avant d'insérer
le boulon de connection.

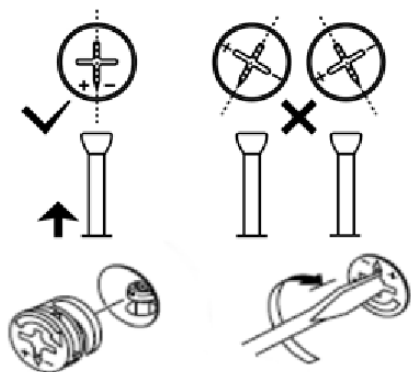
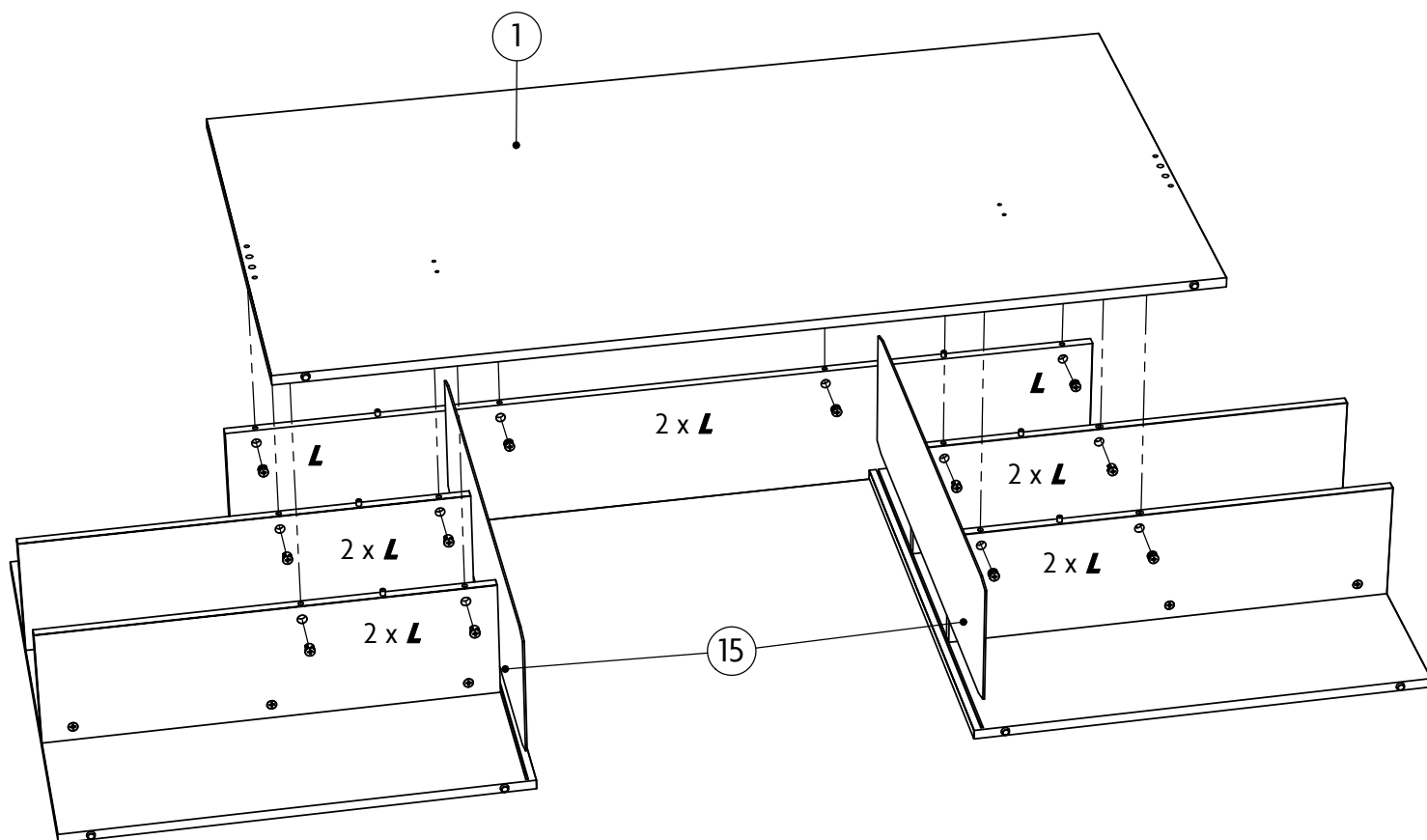
Puis tourner dans le sens horaire
jusqu'à la butée.

5

Ø 15mm



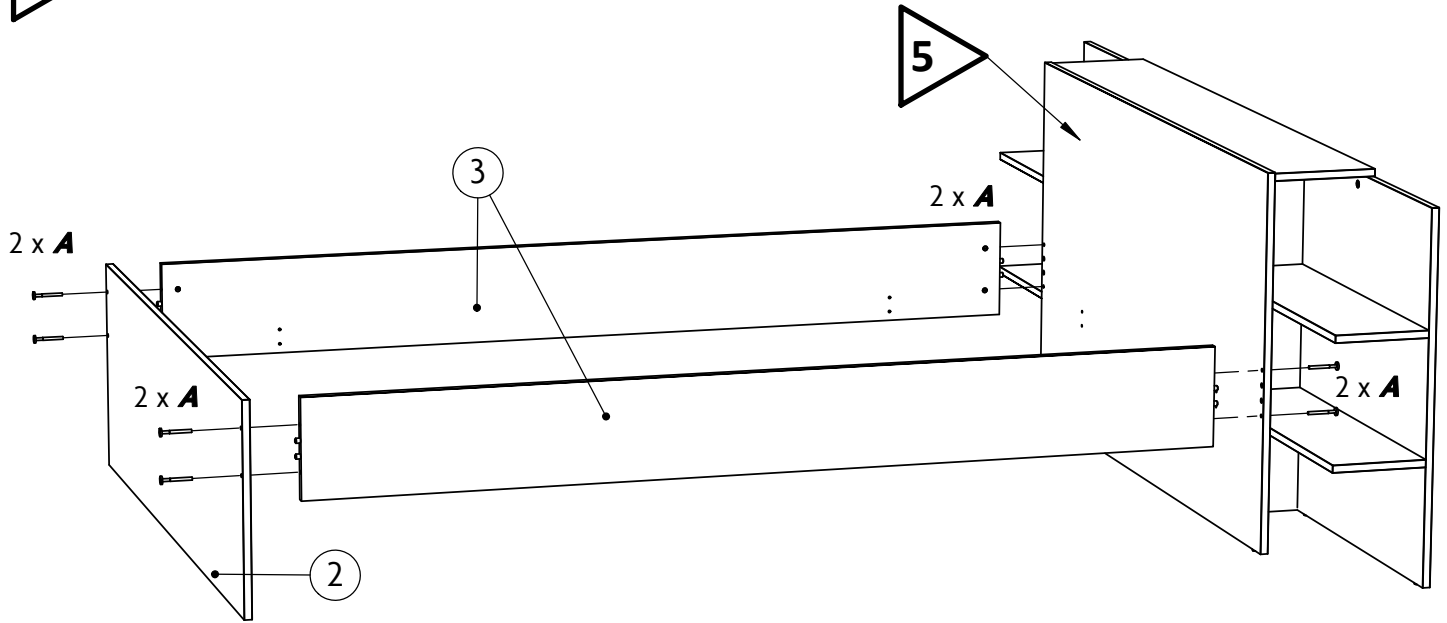
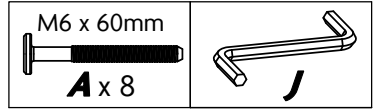
L x 12



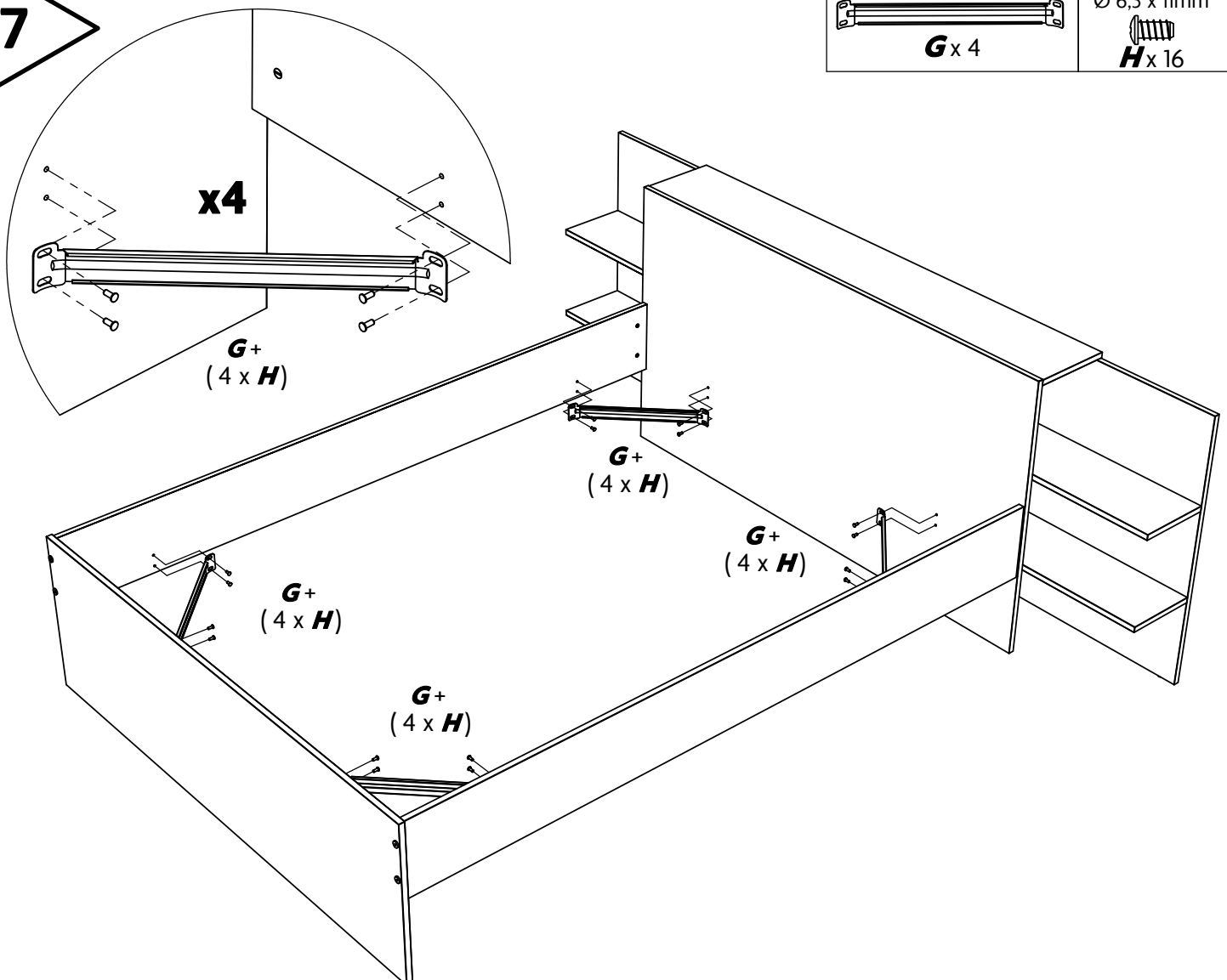
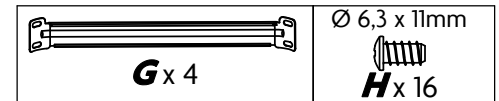
Avant de raccorder les excentriques, bien s'assurer que la position de départ est correcte avant d'insérer le boulon de connection.

Puis tourner dans le sens horaire jusqu'à la butée.




6

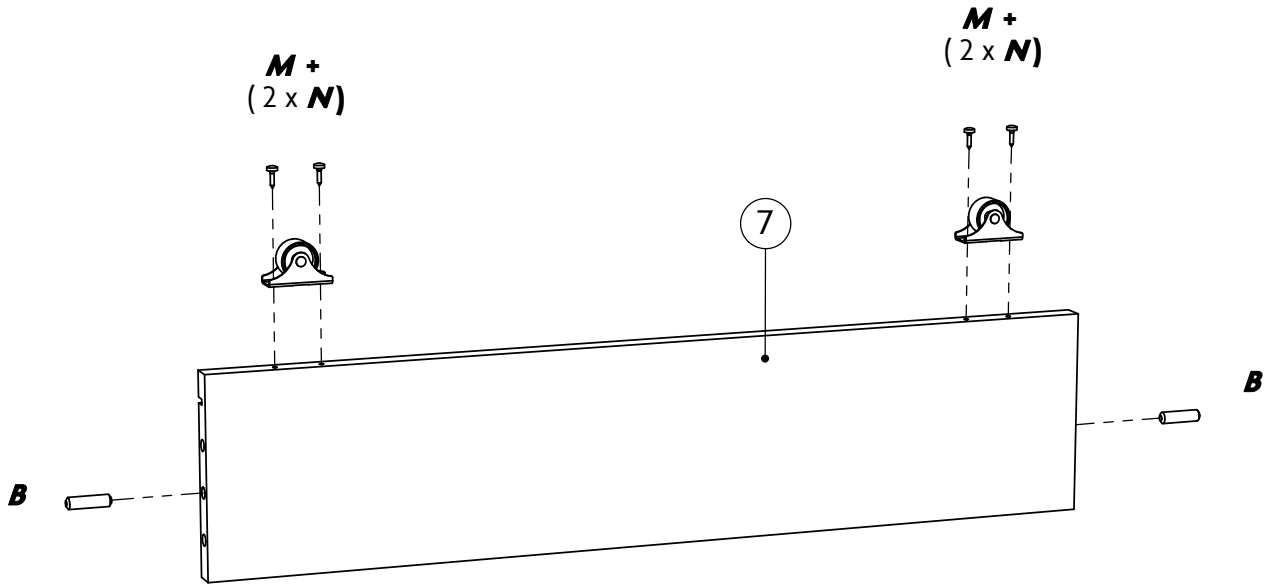


7







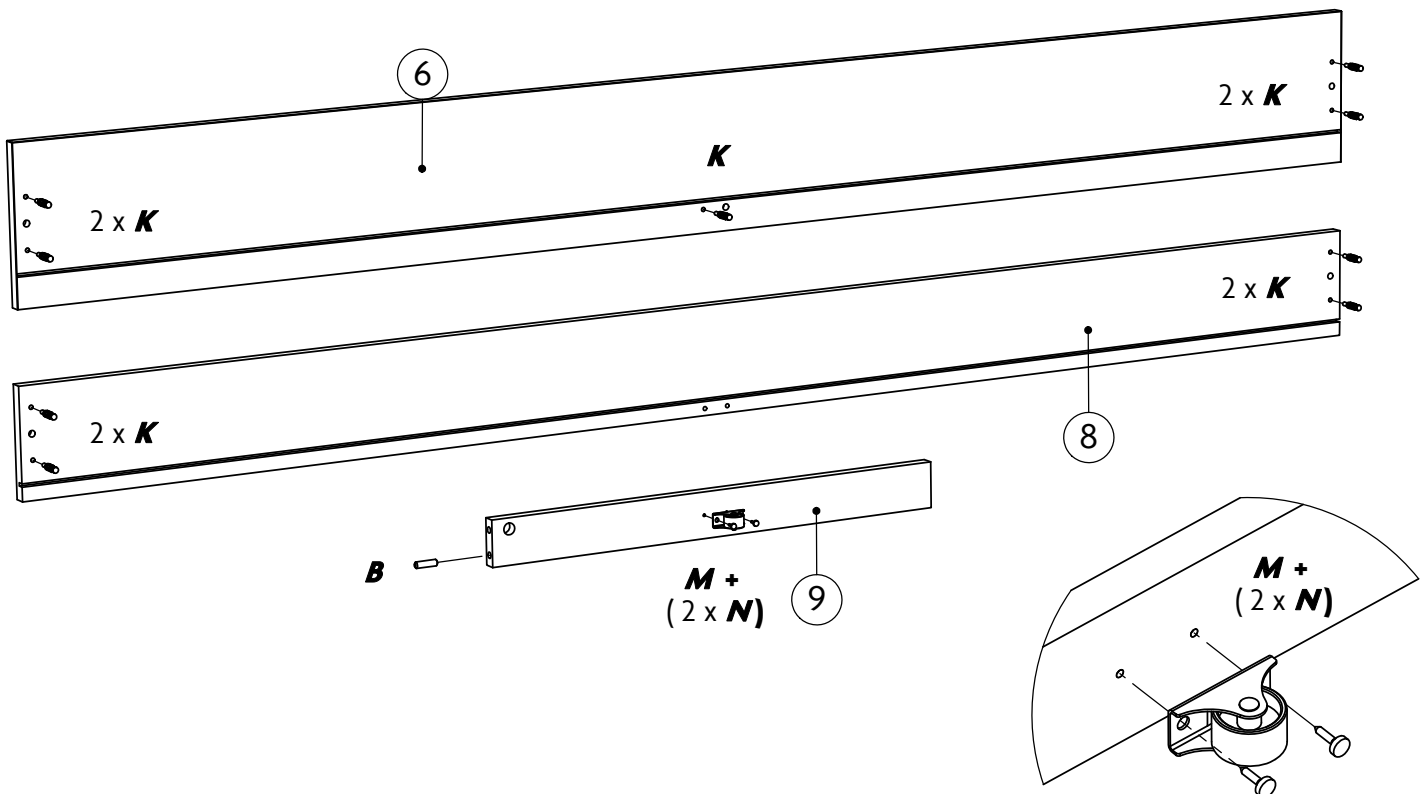
8 x2

$\varnothing 8 \times 30\text{mm}$  B x 4	 M x 4	$\text{TR } \varnothing 4 \times 16\text{mm}$  N x 8
---	---	--

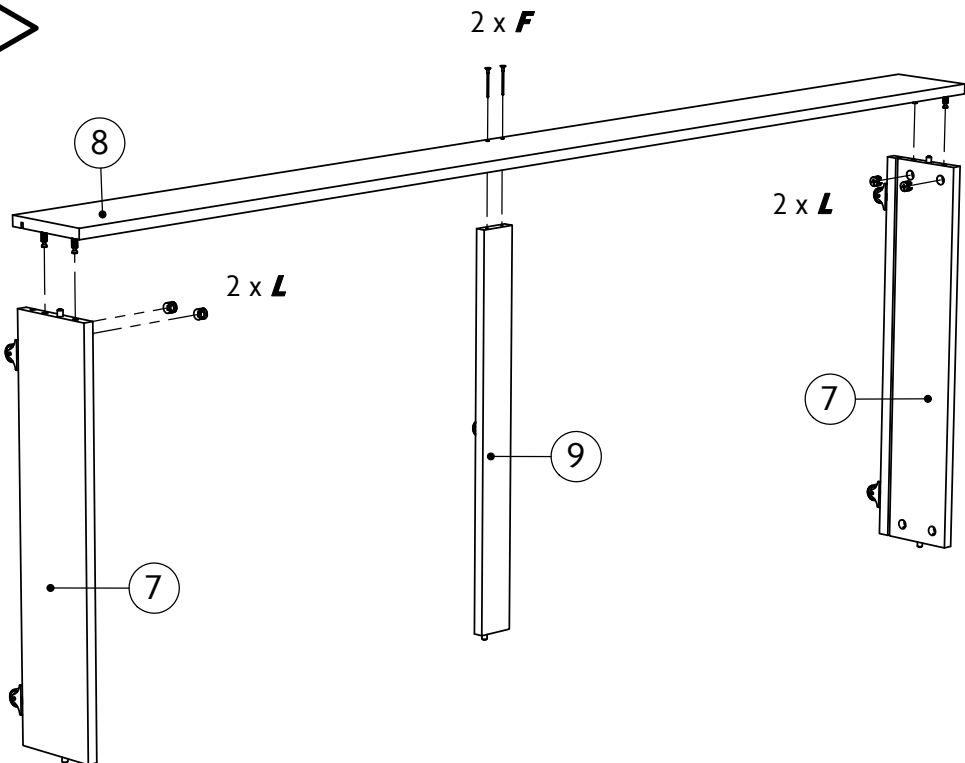


9

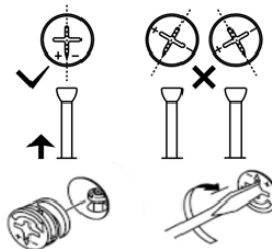
$\varnothing 8 \times 30\text{mm}$  B x 1	 K x 9	 M x 1	$\text{TR } \varnothing 4 \times 16\text{mm}$  N x 2
---	--	---	--



10



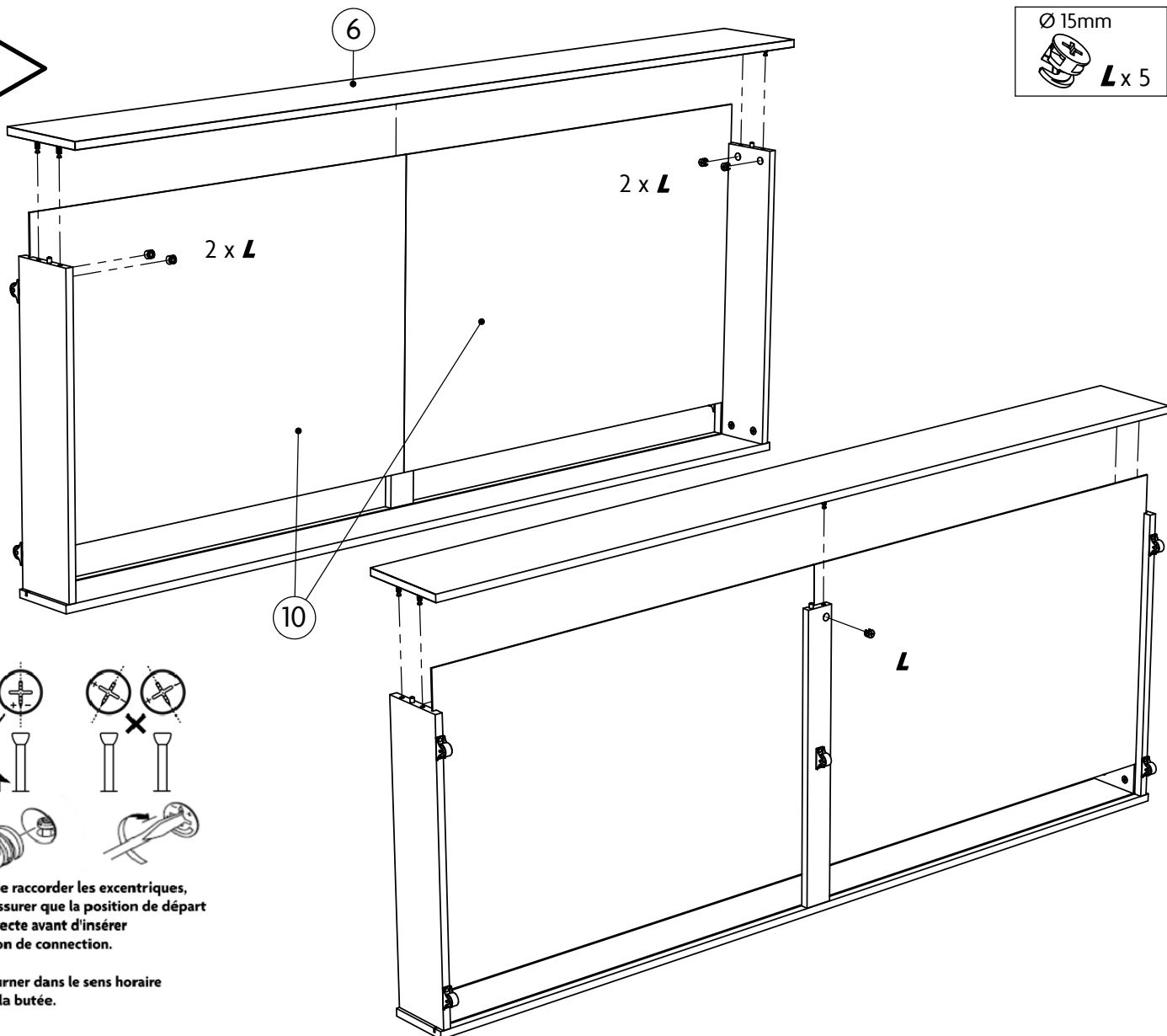
<p>Ø 4 x 45mm</p> <p>F x 2</p>	<p>Ø 15mm</p> <p>L x 4</p>
---------------------------------------	-----------------------------------



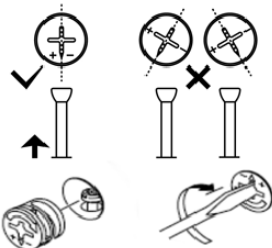
Avant de raccorder les excentriques, bien s'assurer que la position de départ est correcte avant d'insérer le boulon de connection.

Puis tourner dans le sens horaire jusqu'à la butée.

11




<p>Ø 15mm</p> <p>L x 5</p>



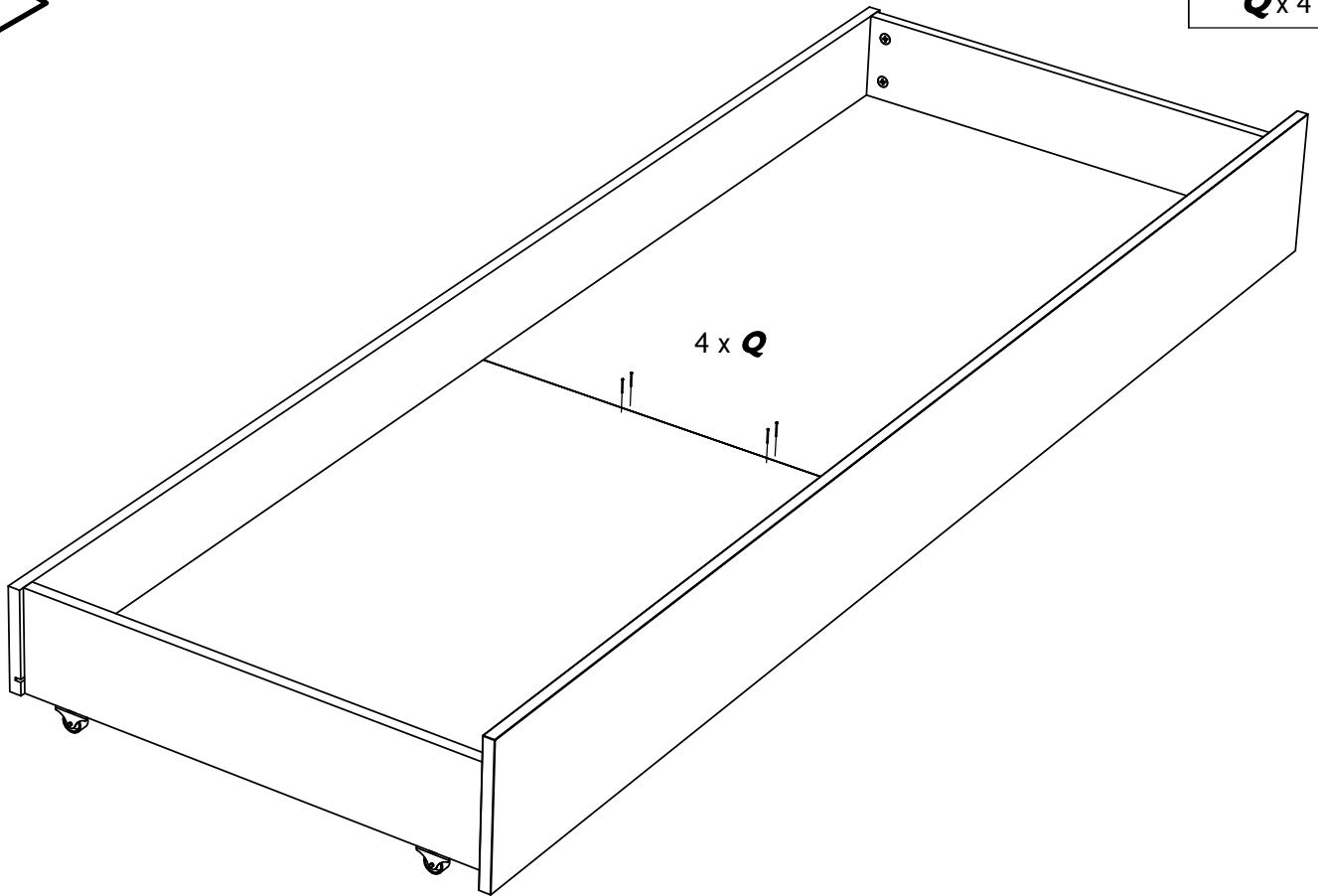
Avant de raccorder les excentriques, bien s'assurer que la position de départ est correcte avant d'insérer le boulon de connection.

Puis tourner dans le sens horaire jusqu'à la butée.

12



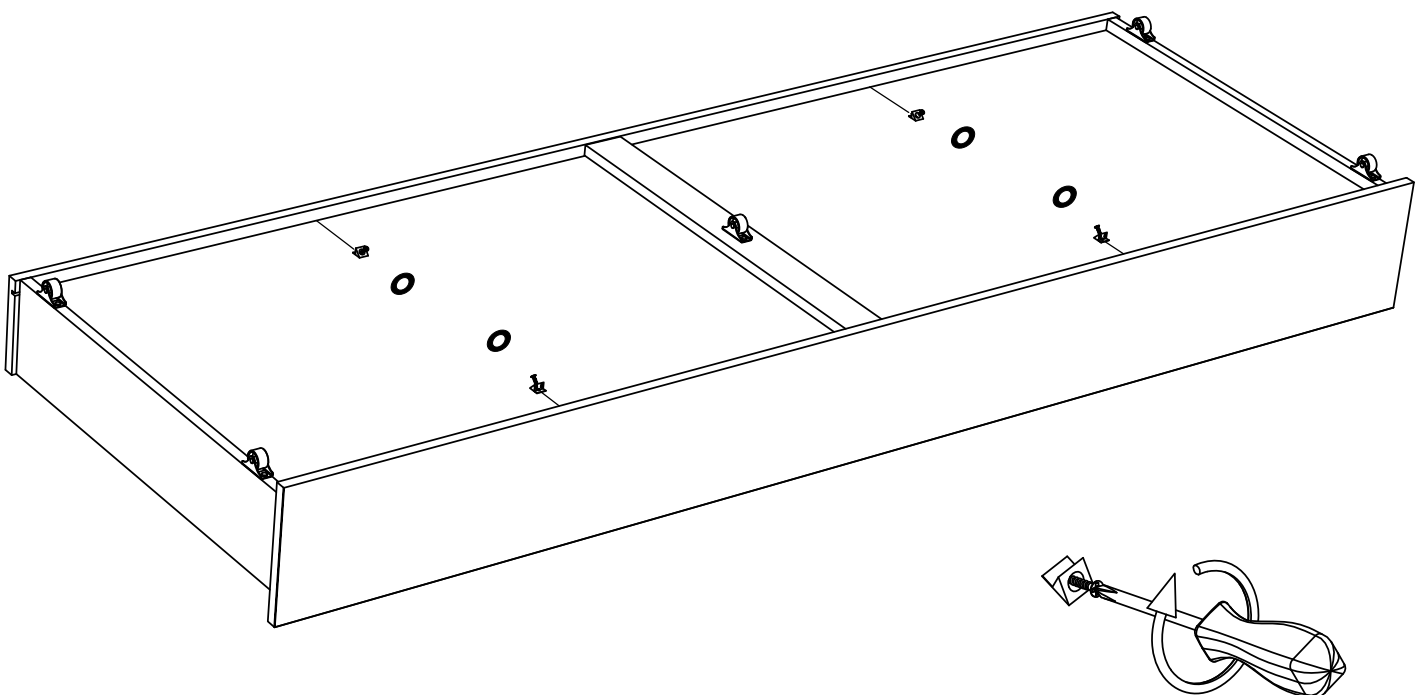
Q x 4



13



O x 4



FR. AVERTISSEMENT – Informations liées à la sécurité
IMPORTANT – A LIRE ATTENTIVEMENT – A CONSERVER POUR REFERENCE ULTERIEURE

- **IMPORTANT** – Conserver la notice pour consultation ultérieure.
- Le meuble doit être monté par un adulte, et strictement selon les instructions du fabricant. Un mauvais montage peut entraîner une fragilisation des assemblages ou des pièces.
- Vérifier la présence et l'état de la quincaillerie ainsi que des pièces avant de débiter le montage : ne pas utiliser le produit si une pièce est manquante ou endommagée.
- N'utiliser que des pièces détachées approuvées par le fabricant.
- Vérifier régulièrement les éléments de fixation : ils doivent être correctement serrés sans toutefois forcer sur les assemblages.
- Ne pas placer le produit près d'une source de chaleur.
- **ATTENTION** – Tenir les vis, les petits éléments et les sachets hors de portée des enfants.
- **ATTENTION** – Ne pas monter ni se tenir debout dans les tiroirs. Poids maximal par tiroir : 10kg.
- **ATTENTION** – Ne pas s'asseoir, monter ni prendre appui sur les chevets. Ne pas placer d'objets lourds : poids maximal de 25kg par chevet.
- **Conditions d'entretien** : Nettoyer régulièrement avec un chiffon légèrement imbibé d'eau, sécher avec un chiffon sec. Ne pas utiliser de produit solvant, diluant ni abrasif.

EN. WARNING - Safety information
IMPORTANT – TO READ CAREFULLY – TO KEEP FOR FUTURE REFERENCE

- **IMPORTANT** – Keep the package leaflet for later reference.
- The furniture must be assembled by an adult, and strictly according to the manufacturer's instructions. Improper assembly can result in the assembly or parts being weakened.
- Check the presence and condition of hardware and parts before starting assembly: do not use the product if a part is missing or damaged.
- Use only manufacturer-approved spare parts.
- Check the fasteners regularly: they must be properly tightened without forcing on the assemblies.
- Do not place the product near a heat source.
- **CAUTION** – Keep screws, small parts and sachets out of reach of children.
- **WARNING** – Do not climb or stand in drawers. Maximum weight per drawer: 10kg.
- **CAUTION** – Do not sit, climb or lean on bedside tables. Do not place heavy objects: Maximum weight of 25kg per bedside table
- **Care conditions**: Clean regularly with a cloth slightly soaked in water, dry with a dry cloth. Do not use solvents, thinners or abrasives.

DE. WARNUNG – Sicherheitshinweise
WICHTIG - SORGFÄLTIG LESEN - FÜR SPÄTERE REFERENZEN AUFBEWAHREN

- **WICHTIG** – Bewahren Sie die Packungsbeilage zur weiteren Beratung auf.
- Das Möbelstück muss von einem Erwachsenen montiert werden und streng nach den Anweisungen des Herstellers. Eine falsche Montage kann zu Rissen an Bauteilen oder Bauteilen führen.
- Überprüfen Sie das Vorhandensein und den Zustand der Verkleidung und der Teile vor Beginn der Montage: Verwenden Sie das Produkt nicht, wenn ein Teil fehlt oder beschädigt ist.
- Verwenden Sie nur vom Hersteller zugelassene Ersatzteile.
- Regelmäßige Überprüfung der Befestigungselemente: Sie müssen richtig festgezogen sein, ohne jedoch auf die Baugruppen zu drücken.
- Stellen Sie das Produkt nicht in der Nähe einer Wärmequelle auf.
- **ACHTUNG** – Bewahren Sie Schrauben, Kleinteile und Beutel außerhalb der Reichweite von Kindern auf.
- **ACHTUNG** – Nicht in Schubladen stecken oder stehen. Maximalgewicht pro Schublade: 10 kg.
- **ACHTUNG** – Nicht sitzen, nicht aufsetzen oder auf die Bettdecke legen. Keine schweren Gegenstände aufstellen: Maximalgewicht von 25 kg pro Bett.
- **Pflegebedingungen**: Regelmäßig mit einem leicht mit Wasser getränkten Tuch reinigen, mit einem trockenen Tuch trocknen. Kein Lösungsmittel, Verdünnungsmittel oder Schleifmittel verwenden.

ES. ADVERTENCIA - Información de seguridad
IMPORTANTE – LEER ATENTAMENTE – CONSERVAR PARA REFERENCIA POSTERIOR

- **IMPORTANTE** – Conservar este prospecto para consultarlo más tarde.
- El mueble debe ser montado por un adulto y siguiendo estrictamente las instrucciones del fabricante. Un montaje incorrecto puede dar lugar a la fragilidad de los ensamblajes o de las piezas.
- Comprobar la presencia y el estado de la ferretería y de las piezas antes de comenzar el montaje: no utilizar el producto si falta una pieza o está dañada.
- Utilice únicamente piezas de repuesto aprobadas por el fabricante.
- Comprobar periódicamente los elementos de fijación: deben estar correctamente apretados sin forzar las uniones.
- No coloque el producto cerca de una fuente de calor.
- **PRECAUCIÓN** – Mantenga los tornillos, las piezas pequeñas y las bolsas fuera del alcance de los niños.
- **PRECAUCIÓN** – No se suba ni se pare en los cajones. Peso máximo por cajón: 10kg.
- **PRECAUCIÓN** – No se sienta, se suba ni se apoye en las cabeceras. No colocar objetos pesados: peso máximo de 25 kg por litera.
- **Condiciones de mantenimiento**: Limpiar regularmente con un paño ligeramente empapado en agua, secar con un paño seco. No utilizar disolventes, diluyentes o abrasivos.

IT. AVVERTENZA - Informazioni sulla sicurezza
IMPORTANTE – DA LEGGERE ATTENTAMENTE – DA CONSERVARE PER RIFERIMENTO SUCCESSIVO

- **IMPORTANTE** – Conservare questo foglio per consultazione successiva.
- Il mobile deve essere montato da un adulto, e rigorosamente secondo le istruzioni del produttore. Un montaggio errato può rendere fragili gli assemblaggi o le parti.
- Verificare la presenza e lo stato dell'hardware e dei componenti prima di iniziare il montaggio: non utilizzare il prodotto se un componente è mancante o danneggiato.
- Utilizzare solo parti di ricambio approvate dal produttore.
- Controllare regolarmente gli elementi di fissaggio: devono essere serrati correttamente senza forzare i giunti.
- Non collocare il prodotto vicino a fonti di calore.
- **ATTENZIONE** – Tenere viti, piccoli oggetti e sacchetti fuori dalla portata dei bambini.
- **ATTENZIONE** – Non salire o stare in piedi nei cassetti. Peso massimo per cassetto: 10kg.
- **ATTENZIONE** – Non sedersi, salire o appoggiarsi ai comodini. Non collocare oggetti pesanti: peso massimo di 25 kg per comodino.
- **Manutenzione:** Pulire regolarmente con un panno leggermente imbevuto d'acqua, asciugare con un panno asciutto. Non utilizzare solventi, diluenti o abrasivi.

PT. AVISO - Informações de segurança
IMPORTANTE – LEIA ATENTAMENTE – CONSERVAR PARA REFERÊNCIA FUTURA

- **IMPORTANTE** – Guardar o folheto informativo para consulta posterior.
- O mobiliário deve ser montado por um adulto, e estritamente de acordo com as instruções do fabricante. Uma montagem incorreta pode resultar na fragilização das montagens ou das peças.
- Verificar a presença e o estado do hardware e das peças antes de iniciar a montagem: não utilizar o produto se uma peça estiver em falta ou danificada.
- Utilize apenas peças sobressalentes aprovadas pelo fabricante.
- Verificar regularmente os elementos de fixação: eles devem estar devidamente apertados sem, no entanto, forçar as juntas.
- Não coloque o produto junto a uma fonte de calor.
- **CUIDADO** – Manter os parafusos, peças pequenas e saquetas fora do alcance das crianças.
- **ATENÇÃO** – Não subir ou ficar de pé nas gavetas. Peso máximo por gaveta: 10 kg.
- **CUIDADO** – Não se sente, levante-se ou apoie-se nas suas cabeceiras. Não colocar objectos pesados: peso máximo de 25 kg por cabeceira.
- **Condições de cuidados:** Limpar regularmente com um pano ligeiramente embebido em água, secar com um pano seco. Não utilizar solventes, diluentes ou produtos abrasivos.

NL. WAARSCHUWING – Veiligheidsinformatie
BELANGRIJK – AANDACHTIG LEZEN – BEWAREN VOOR TOEKOMSTIG GEBRUIK

- **BELANGRIJK** – Bewaar de bijsluiter voor toekomstig gebruik.
- Het meubel moet worden gemonteerd door een volwassene en strikt volgens de instructies van de fabrikant. Onjuiste montage kan leiden tot verbrossing van assemblages of onderdelen.
- Controleer de aanwezigheid en de staat van de hardware en onderdelen voordat u met de montage begint: gebruik het product niet als er een onderdeel ontbreekt of beschadigd is.
- Gebruik alleen door de fabrikant goedgekeurde reserveonderdelen.
- Controleer de bevestigingsmiddelen regelmatig: ze moeten goed worden vastgedraaid zonder de bevestigingen te forceren.
- Plaats het product niet in de buurt van een warmtebron.
- **LET OP** – Houd schroeven, kleine voorwerpen en zakjes buiten het bereik van kinderen.
- **LET OP** – Niet klimmen of in lades gaan staan. Maximaal gewicht per lade: 10kg.
- **LET OP** – Ga niet zitten, klimmen of leunen op nachtkastjes. Plaats geen zware voorwerpen: maximaal gewicht van 25 kg per bed.
- **Onderhoudsvoorwaarden:** Regelmatig reinigen met een licht met water bevochtigde doek, afdrogen met een droge doek. Gebruik geen oplosmiddelen, verdunners of schuurmiddelen.

PL. OSTRZEŻENIE - Informacje dotyczące bezpieczeństwa
WAŻNE – NALEŻY UWAŻNIE PRZECZYTAĆ – ZACHOWAĆ DO WGLĄDU

- **WAŻNE** – Należy zachować ulotkę do późniejszego zapoznania się z nią.
- Szafka powinna być montowana przez osobę dorosłą i ściśle według instrukcji producenta. Nieprawidłowy montaż może prowadzić do osłabienia podzespołów lub części.
- Sprawdź obecność i stan sprzętu i części przed rozpoczęciem montażu: nie używaj produktu, jeśli brakuje części lub jest ona uszkodzona.
- Używaj tylko części zamiennych zatwierdzonych przez producenta.
- Regularnie sprawdzaj elementy mocujące: muszą być prawidłowo dokręcone, ale bez obciążania połączeń.
- Nie umieszczaj produktu w pobliżu źródeł ciepła.
- **OSTRZEŻENIE** – Wkręty, małe elementy i szaszetki należy przechowywać w miejscu niedostępnym dla dzieci.
- **OSTRZEŻENIE** – Nie wolno wchodzić ani stawać w szufladach. Maksymalna waga na szufladę: 10 kg.
- **UWAGA** – Nie siadaj, nie wstawaj ani nie opieraj się na łózkach. Nie umieszczaj ciężkich przedmiotów: maksymalna waga to 25 kg.
- **Warunki konserwacji:** Regularnie czyść szmatką lekko nasączoną wodą, osusz suchą szmatką. Nie używać rozpuszczalników, rozcieńczalników ani materiałów ściernych.

- FR. En cas d'incident, merci de contacter sans délai le fabricant :
- EN. In the event of an incident, please contact the manufacturer immediately :
- DE. Im Falle eines Vorfalls wenden Sie sich bitte umgehend an den Hersteller :
- ES. En caso de incidente, póngase inmediatamente en contacto con el fabricante :
- IT. In caso di incidente, contattare immediatamente il produttore :
- PT. Em caso de incidente, contactar imediatamente o fabricante :
- NL. Neem in het geval van een incident onmiddellijk contact op met de fabrikant :
- PL. W razie incydentu należy niezwłocznie skontaktować się z producentem :

weber
industries

12 rue de la Boissellerie
F- 67580 MERTZWILLER
+33.3.88.90.31.07

info@weber-industries.fr
www.weber-industries.com