table extensible en chêne massif



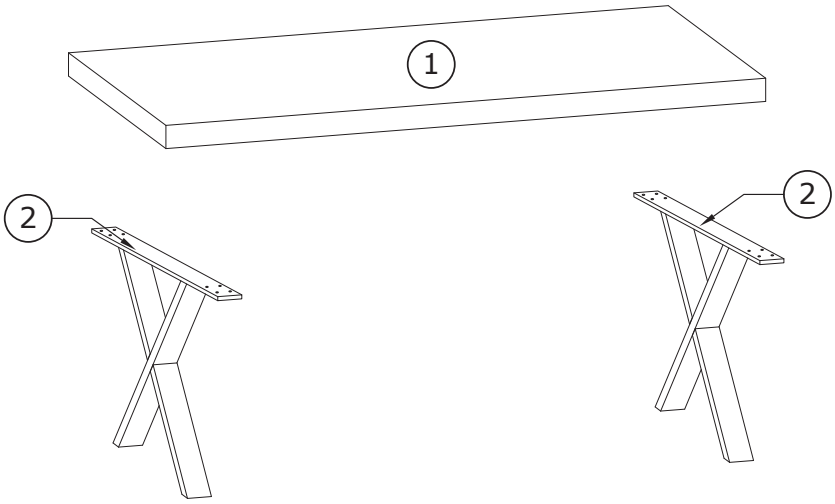

A (16)	B (16)	C (1)
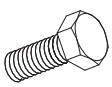 Ø8x20 mm	 Ø8/23 mm	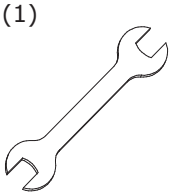

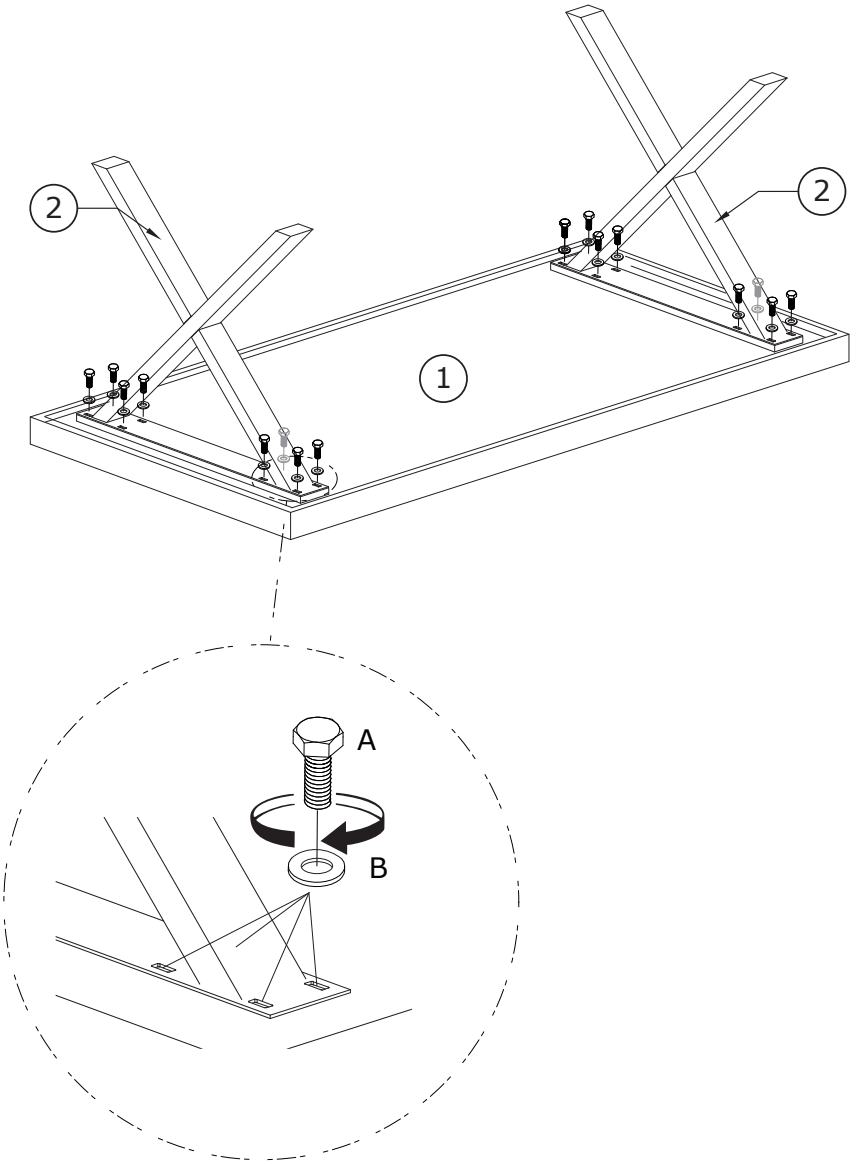
2
2
1
A
B



MAINTENANCE OF OAK WOOD FURNITURE

Congratulations on your new oak wood furniture.
We have prepared this maintenance and care guide so that you can enjoy the furniture for many years to come.

OAK WOOD

Wood is a natural material in constant variation, which means that the color and structure of the wood will change over time.

Because of the tannin in the oak wood, the color of the wood can become darker as part of the wood's natural aging process.

Solid wood is affected by humidity, so in the spring and summer the oak will expand, while in the autumn and winter it will retract.

This process can result in cracks along the oars. Large cracks can be filled with polyamide, small cracks should be preserved to maintain the rustic look.

Be aware that these cracks, holes and knots are not part of the warranty.

We recommend:

1. Use a damp cloth for daily cleaning.

2. Do not put any warm or wet items on the wood, as this can cause staining and discoloration.

3. Do not place the item close to heat sources, as this will affect the wood and cracks can appear.

4. Do not cover up the wood with airtight materials for longer periods of time.

5. Remember to care for and maintain oak furniture to secure durability throughout a lifetime.

Oil treatment:

Always use an oil which matches the furniture. Apply the oil with a soft sponge in a thin layer. Apply in the direction of the oars both on the top and bottom of the furniture. To protect the wood, it is recommended to treat your furniture with oil before use and then once every 6 months.

Wood cleaning:

Use a wood cleaner to remove stubborn stains. Remember to always do an oil treatment after cleaning the wood.

ENTRETIEN DU MOBILIER EN CHENE

Felicitations pour votre nouveau meuble en chene.
Nous avons prepare ce guide dentretien afin que vous puissiez profiter de votre meuble pendant de nombreuses annees.

LE CHENE

Le bois est un materiau naturel en perpetuelle evolution, ce qui signifie que la couleur et la structure du bois changeront avec le temps.

En raison des tanins presents dans le chene, la couleur du bois peut devenir plus foncee au fil du processus naturel de vieillissement.

Le bois massif est sensible a lhumidite : au printemps et en ete, il aura tendance a se dilater, tandis quen automne et en hiver, il se retractera.

Ce phenomene peut entrainer lapparition de fissures. Les plus grandes fissures peuvent etre comblees avec du polyamide, tandis que les plus petites doivent etre conservees pour preserver laspect rustique.

Veuillez noter que ces fissures, trous et nuds ne sont pas couverts par la garantie.

Nous recommandons :

1. Utilisez un chiffon humide pour le nettoyage quotidien.
2. Ne posez aucun objet chaud ou humide directement sur le bois, cela pourrait provoquer des

taches ou des decolorations.

3. Ne placez pas le meuble pres dune source de chaleur, cela pourrait provoquer des fissures dans le bois.

4. Ne recouvrez pas le bois avec des materiaux hermetiques sur de longues periodes.

5. N'oubliez pas d'entretenir regulierement votre meuble en chene afin den garantir la durabilite dans le temps.

Traitement a lhuile :

Utilisez toujours une huile adaptee a votre meuble. Appliquez une fine couche dhuile a laide dune eponge douce, en suivant le sens du veinage du bois, sur la partie superieure et inferieure du meuble. Pour une protection optimale, il est recommande de traiter le bois avant la premiere utilisation puis tous les 6 mois.

Nettoyage du bois :

Utilisez un nettoyant pour bois afin de retirer les taches tenaces. Pensez a toujours effectuer un traitement a lhuile apres le nettoyage du bois.