


# NOTICE DE MONTAGE SOMMIER TPR



*Photo non contractuelle*

## Pièces fournies avec le Kit




1 télécommande par  
sommier



1 jeu de pieds par sommier



1 moteur avec relais par  
pile par sommier



3 barres d'arrêt par  
sommier

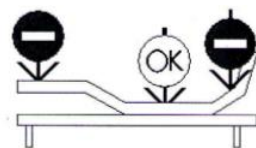
## CONSIGNES DE SÉCURITÉ


- Cet appareil est conforme aux règles techniques en vigueur.
- Assurez-vous que l'installation électrique à laquelle vous allez raccorder l'ensemble de relaxation correspond aux caractéristiques techniques reprises sur la plaque signalétique des moteurs.
- Débranchez toujours la prise lorsqu'il n'est pas utilisé et avant de le nettoyer.
- N'utilisez pas l'ensemble de relaxation si la prise ou le cordon est endommagé, ni en cas de dysfonctionnement, ou lorsque l'ensemble de relaxation a été endommagé de quelque façon que ce soit.
- Si le câble d'alimentation est endommagé, il doit être remplacé par le fabricant, son service après vente ou des personnes de qualification similaire afin d'éviter un danger.
- Ne plongez pas le cordon électrique, ni la prise dans l'eau ou un autre liquide (risques d'électrocution).
- L'utilisation d'une rallonge (ou d'un cordon détachable plus long) est déconseillée.
- Débranchez toujours l'appareil lorsque vous constatez une anomalie de fonctionnement.
- Ne débranchez jamais votre ensemble de relaxation en tirant sur la prise.
- L'utilisation d'accessoires non recommandés par le fabricant de l'appareil peut détériorer votre ensemble de relaxation .
- Ne laissez pas l'ensemble de relaxation à la portée des enfants et des personnes handicapées.
- L'utilisation de l'ensemble de relaxation par des jeunes enfants et des personnes handicapées physiques ou mentales doit être faite sous la surveillance d'une personne responsable de leur sécurité.

Cet ensemble de relaxation est conçu pour un usage domestique uniquement.

## PRÉCAUTIONS D'UTILISATION

- Ne jamais s'asseoir sur le sommier quand celui-ci est relevé. Le sommier doit toujours être en position couchage quand on s'assoit dessus, sous peine de l'endommager.



Votre sommier électrique n'est pas conçu pour permettre une assise sur les zones marquées d'un . La garantie ne s'appliquera pas pour une dégradation consécutive à cette utilisation.

- Si vous faites fonctionner les moteurs de manière continue cela ne doit jamais dépasser les 2 minutes d'utilisation . Vous devez ensuite laisser reposer les moteurs au moins 18 minutes.
- Votre ensemble de relaxation est prévu pour un fonctionnement à l'intérieur des habitations et doit être maintenu à l'écart de tout environnement humide.
- L'utilisation non surveillée de vos sommiers électriques par des enfants est strictement interdite

# 1

## Réception du colis

Les sommiers sont expédiés dans un carton de protection



Renfort de protection en mousse au niveau des coins du sommier

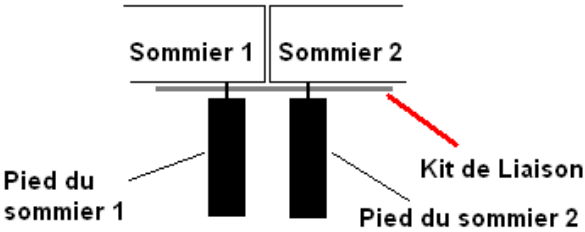
# 2


## Assemblage

Vissez les 4 pieds de chaque sommier dans les 4 angles prévus à cet effet.



Si vous souhaitez solidariser vos 2 sommiers: placez le kit de liaison (barrette pré percée) entre les 2 sommiers au niveau des pieds. Positionner le kit de liaison avant de visser les pieds






Chaque sommier est livré avec 3 barres d'arrêts .  
Pour une efficacité optimale vous devez installer

- une barre d'arrêt vers la zone pied (n°1) sur la largeur du sommier
- les autres barres d'arrêt (n°2 et 3 ) vers la zone épaule/tête et jambe de chaque sommier (sur les bords extérieurs des sommiers, côtés tables de chevets).

Pour fixer ces arrêts latéraux de matelas, il suffit de les positionner perpendiculairement aux lattes ou plots puis d'effectuer un quart de tour pour que ces barres d'arrêt se coincent dans les lattes.



### 3 Mise en marche

Avant de brancher vos sommiers sur une prise électrique, vérifiez que les 2 piles de 9V (livrées avec vos sommiers) se trouvent dans le logement prévu à cet effet. Enlevez le couvercle de protection, branchez le connecteur aux piles puis repositionnez le couvercle de protection. Cette opération vous permettra de remettre vos sommiers à plat en cas de panne de courant. (une pile fournie par sommier). Enfin, connectez le cordon de votre sommier à la prise.

## Piles et recyclage

Jeter une pile usagée dans la nature ou les ordures ménagères pollue et empêche la récupération de matériaux valorisables. Il est donc important de limiter sa consommation de piles et de respecter les consignes suivantes :

- Privilégier les piles alcalines (qui durent plus longtemps que les piles salines) et lorsque c'est possible les piles rechargeables.
- Déposer les piles et accumulateurs usagés dans les conteneurs spécifiques présents chez les commerçants. Ainsi, les métaux seront valorisés et ne pollueront pas l'environnement car ils contiennent des métaux lourds, dangereux pour la santé et l'environnement (principalement du nickel et du cadmium).
- Les piles doivent être mises en place en respectant la polarité indiquée sur l'appareil et sur la pile. Un positionnement incorrect peut soit endommager l'appareil, soit causer des fuites au niveau des piles, soit à l'extrême un incendie ou l'explosion de la pile.
- Pour assurer un bon fonctionnement, les piles doivent être en bon état. En cas d'anomalie dans le fonctionnement de l'appareil, mettre des piles neuves
- N'essayez jamais de recharger des piles non rechargeables. Elles pourraient couler, s'échauffer, provoquer un incendie ou exploser
- Remplacez l'ensemble des piles en même temps. Ne jamais mélanger des piles salines avec des piles alcalines ou rechargeables.
- Les piles usagées doivent être enlevées de l'appareil. De même, retirez les piles de l'appareil si vous ne l'utilisez pas pendant une longue durée, sinon les piles risquent de couler et de causer des dommages.
- Ne jamais essayer de court-circuiter les bornes d'une pile.
- Ne jamais jeter les piles au feu, elles risqueraient d'exploser.

## Recommandations DEEE



ATTENTION : Ce symbole indique que les équipements électriques et électroniques font l'objet d'une collecte sélective, il représente une poubelle sur roues barrée d'une croix.

Vous ne devez pas vous débarrasser de cet appareil avec vos déchets ménagers. Un système de collecte sélective pour ce type de produit est mis en place par les communes, renseignez-vous auprès de votre mairie afin d'en connaître les emplacements. En effet, les produits électriques et électroniques contiennent des substances dangereuses qui ont des effets néfastes sur l'environnement ou la santé humaine et doivent être recyclés.