Hespéride®

Suivez-nous

www.hesperide.com

ColorJet LED light

Model No. 60302

DC 4.2V Max. 0.4W

IP68 1m Max.ambient: 45ºC / 113ºF Class 2 circuit

WARNING

READ AND FOLLOW ALL INSTRUCTIONS SAVE THESE INSTRUCTIONS. THE LIGHT SOURCE OF THIS LUMINAIRE IS NOT REPLACEABLE; WHEN THE LIGHT SOURCE REACHES ITS END OF LIFE THE WHOLE LUMINAIRE SHALL BE REPLACED.

DISPOSAL



Electrical products should not be disposed of with household waste. Please recycle where facilities exist. Check with your local authority or retailer for recycling advice.

INSTALLATION **Only for HydroJet™ / HydroJet Pro™ Hot Tubs**

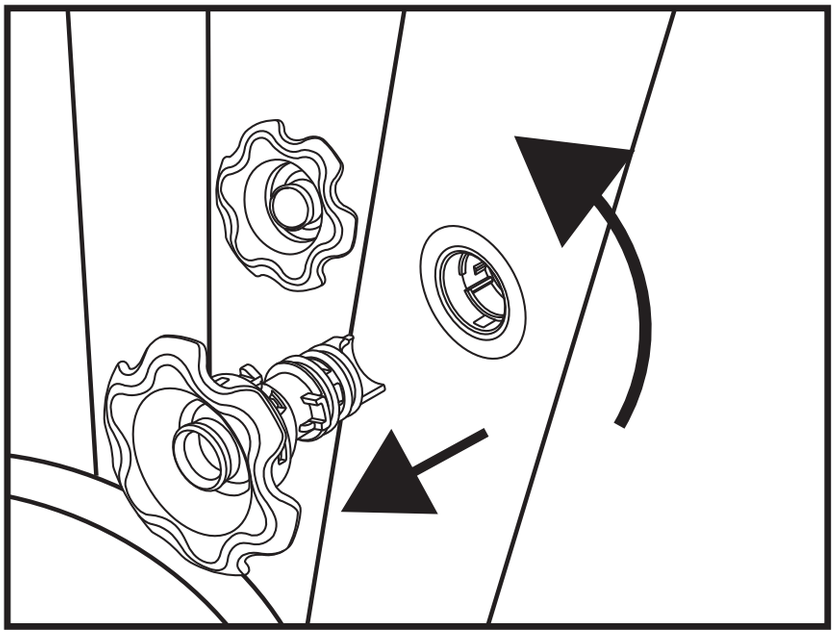

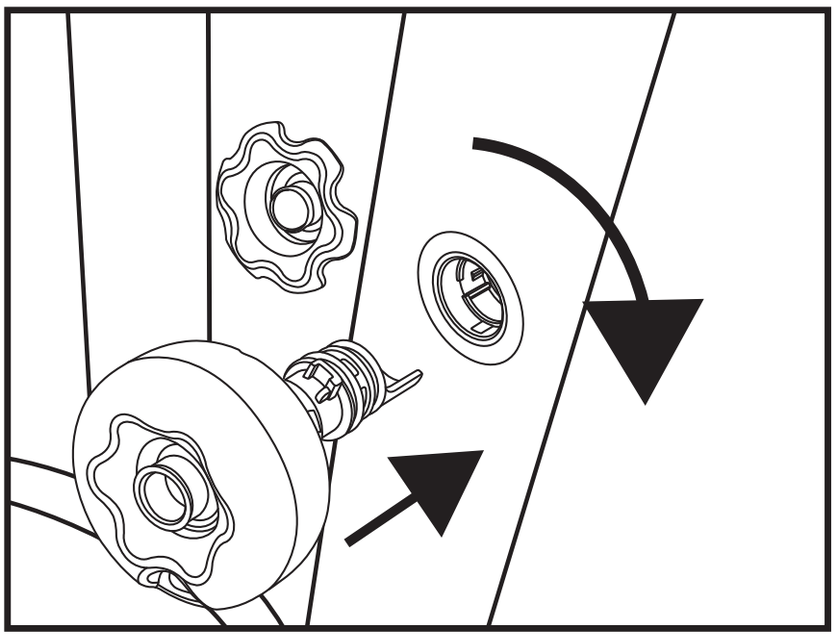

OPERATION

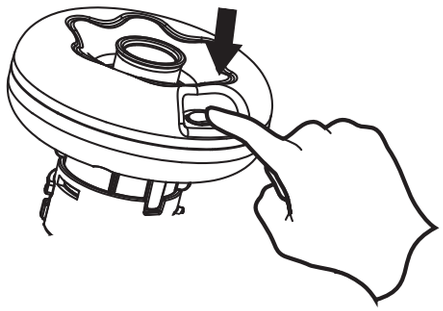

- Turn on the HydroJet™ massage function of your Hot Tub and the light will be on.
- Press the button: Change the light show.
- Press and hold for 3 seconds: Turn off.
- Press again: Turn on.
- Twist the light to adjust the water flow and LED brightness.

  Important: When the water flow of the HydroJet™ massage system is set to minimum flow, the power of the water will be not enough to activate the light. Use the maximum power of water flow to enjoy the light.

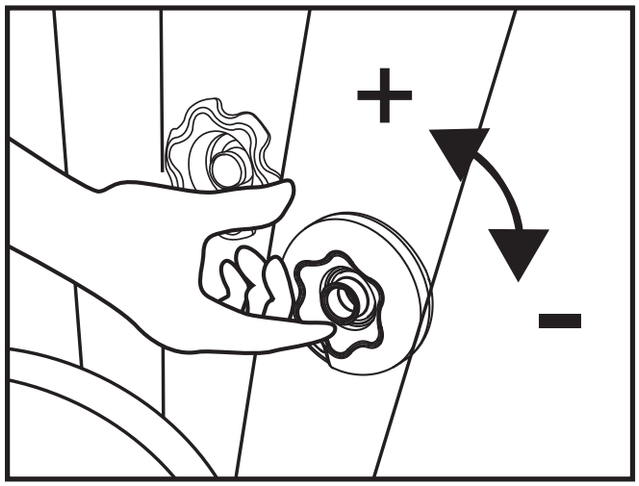

MAINTENANCE

Store in a dry place when not in use.

Voyant LED ColorJet

Modèle n° 60302

CC 4,2 V Maxi 0,4 W

IP68 1 m Température ambiante maximale : 45 ºC. Circuit de classe 2

ATTENTION

LISEZ ET RESPECTEZ TOUTES LES INSTRUCTIONS CONSERVEZ CES INSTRUCTIONS. LA SOURCE DE LUMIÈRE DE CE LUMINAIRE N'EST PAS REMPLAÇABLE ; QUAND LA SOURCE DE LUMIÈRE ATTEINT LA FIN DE SA VIE IL FAUT REMPLACER LE LUMINAIRE.

ÉLIMINATION



Les produits électriques ne doivent pas être jetés avec les ordures ménagères. Veuillez jeter le produit dans les installations de collecte dédiées. Consultez la réglementation en vigueur ou votre revendeur pour obtenir des conseils de recyclage.

INSTALLATION Uniquement pour les spas HydroJet™/HydroJet Pro™

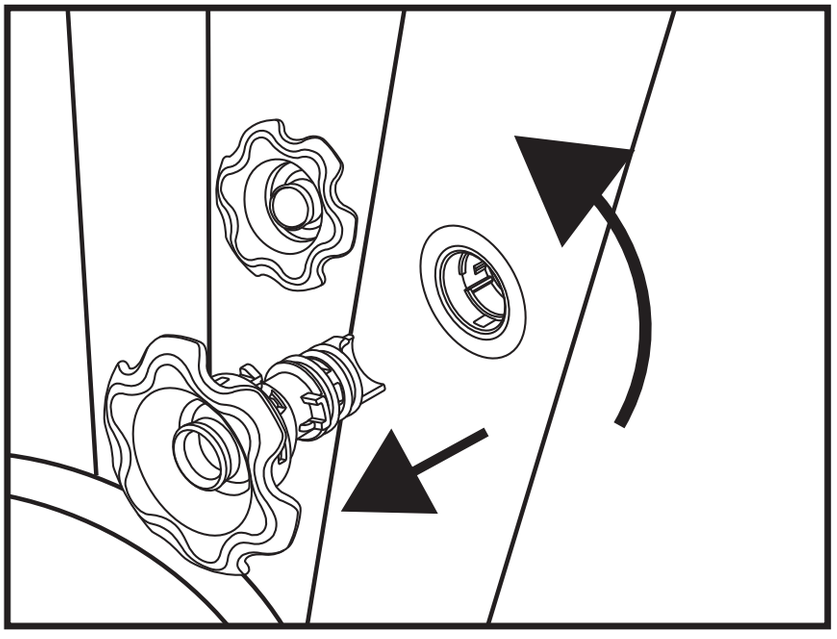

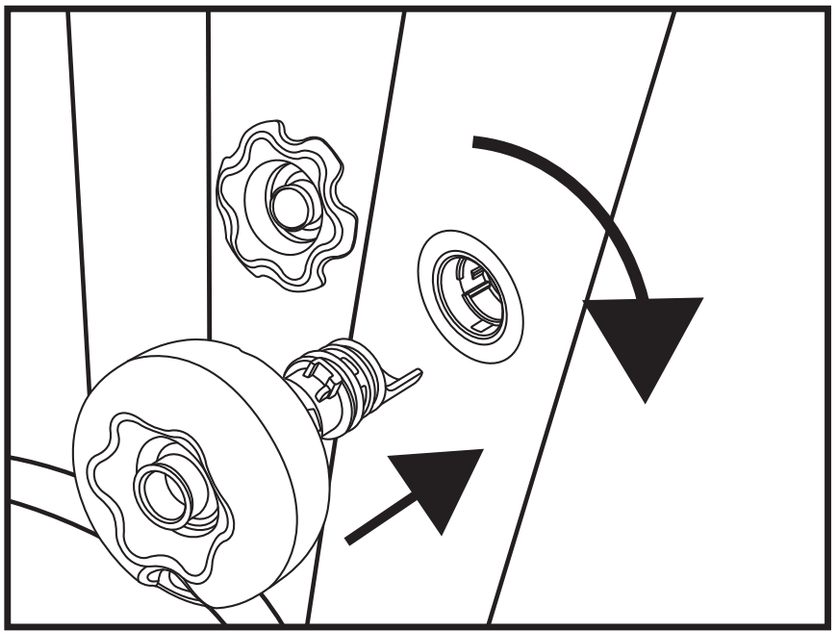

FONCTIONNEMENT

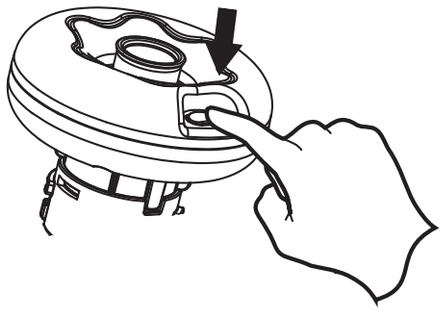

- Mettez en marche la fonction de massage HydroJet™ de votre spa et la lumière s'allumera.
- Appuyez sur le bouton: le spectacle lumineux change.
- Appuyez en maintenant enfoncé pendant 3 secondes: pour l’éteindre.
- Appuyez à nouveau: pour l’allumer.
- Tournez la lumière pour régler le débit d’eau et la luminosité du LED.

  Important : lorsque le débit d’eau du système de massage HydroJet™ est réglé au minimum, la puissance de l’eau n’est pas suffisante pour allumer la lumière. Utilisez la puissance maximale du débit d’eau pour profiter de la lumière.

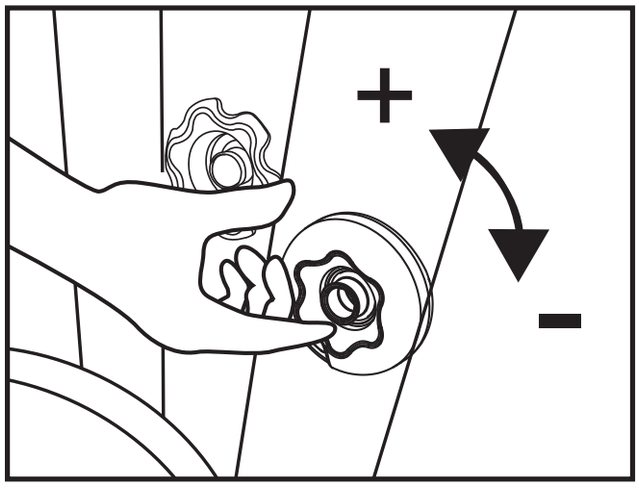

ENTRETIEN

Rangez le produit dans un endroit sec quand vous ne l’utilisez pas.



Luce LED ColorJet

Modello n. 60302

4,2 Vcc Max 0,4 W

IP68 1 m Temperatura ambiente massima: 45ºC / 113ºF Circuito di classe 2

AVVERTENZA

ATTENERSI SCRUPOLOSAMENTE A TUTTE LE ISTRUZIONI E CONSERVARLE PER FUTURE CONSULTAZIONI. LA SORGENTE LUMINOSA DI QUESTO DISPOSITIVO DI ILLUMINAZIONE NON È SOSTITUIBILE. UNA VOLTA CHE QUESTA AVRÀ TERMINATO IL PROPRIO CICLO DI VITA, L'INTERO APPARECCHIO DOVRÀ ESSERE SOSTITUITO.

SMALTIMENTO



Le apparecchiature elettriche non devono essere smaltite insieme ai rifiuti domestici. Si prega di riciclare laddove esistano strutture adeguate. Per maggiori informazioni in merito, contattare le autorità locali o il proprio rivenditore.

INSTALLAZIONE **Solo per idromassaggi HydroJet™ / HydroJet Pro™**

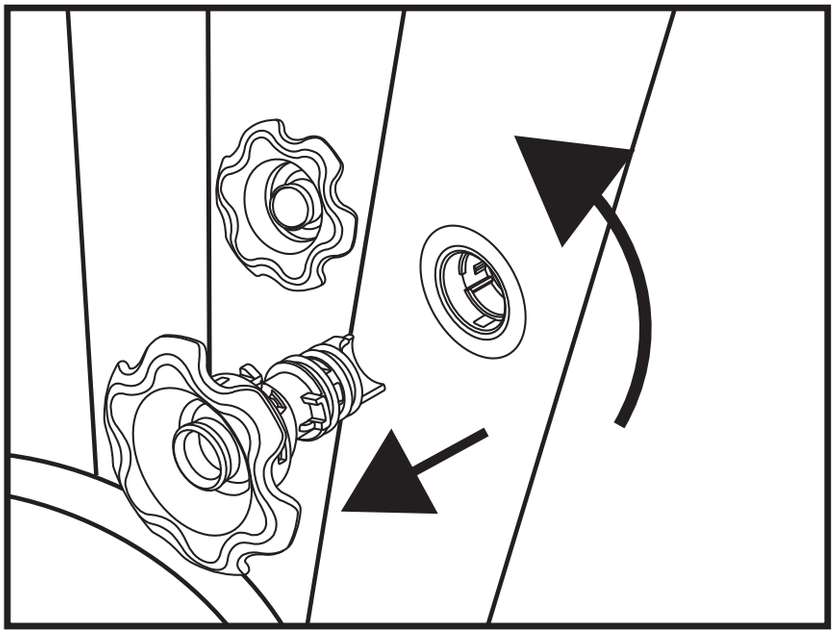

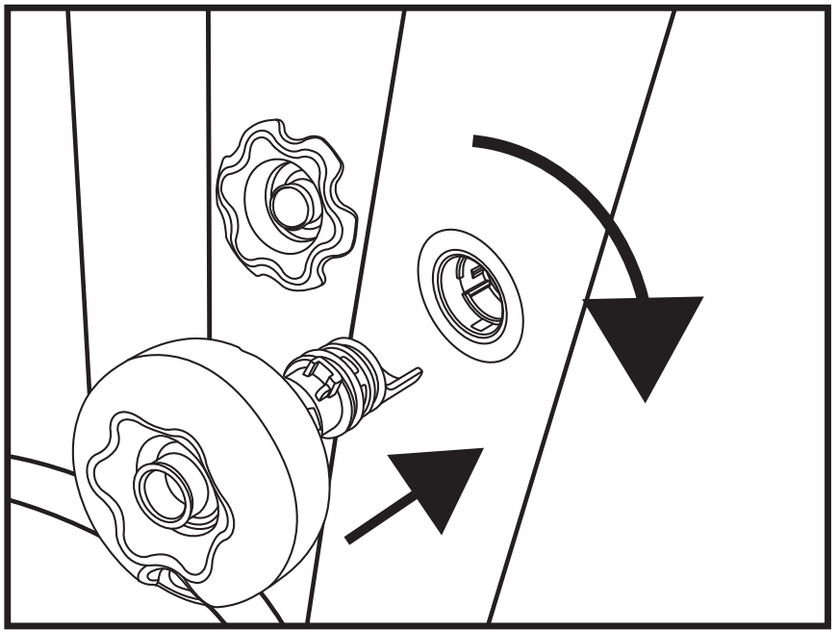

USO

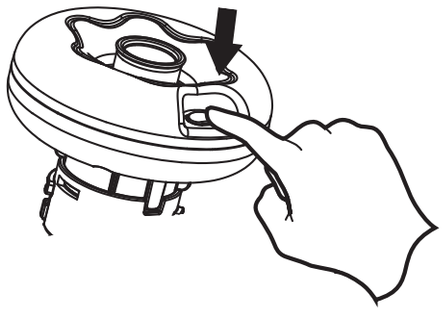

- Avviare la funzione massaggiante HydroJet™ e la luce si accenderà automaticamente.
- Premere il pulsante per cambiare le luci.
- Tenere premuto per 3 secondi per spegnere.
- Premere nuovamenteper accendere.
- Ruotare la luce per regolare il flusso d'acqua e la luminosità dei LED.

  Importante: Quando il flusso d’acqua del sistema idromassaggio HydroJet™ è impostato al minimo, la forza dell’acqua non è sufficiente ad attivare il dispositivo di illuminazione. Si prega di impostare il flusso dell’acqua sulla massima potenza per far accendere la luce.

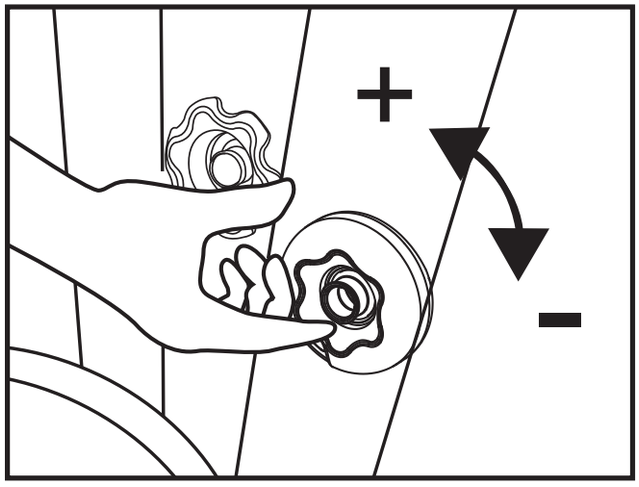

MANUTENZIONE

Quando il prodotto non viene utilizzato, conservarlo in un luogo asciutto.

Luz LED ColorJet

Nº de modelo: 60302

4,2 VDC Máx. 0,4 W

IP68 1m Temp. ambiente máx.: 45ºC / 113ºF Circuito clase 2

ADVERTENCIA

LEA Y SIGA TODAS LAS INSTRUCCIONES. CONSERVE ESTAS INSTRUCCIONES. LA FUENTE DE LUZ DE ESTA LUMINARIA NO ES REEMPLAZABLE; CUANDO TERMINE LA VIDA ÚTIL DE ESTA FUENTE DE LUZ, DEBERÁ SUSTITUIRSE TODA LA LUMINARIA.

ELIMINACIÓN



Los productos eléctricos no deben desecharse con la basura doméstica. Recíclelos en caso de que existan instalaciones disponibles. Consulte a las autoridades locales o a su distribuidor si necesita más información sobre reciclaje.

INSTALACIÓN **Solo para spas HydroJet™ / HydroJet Pro™**

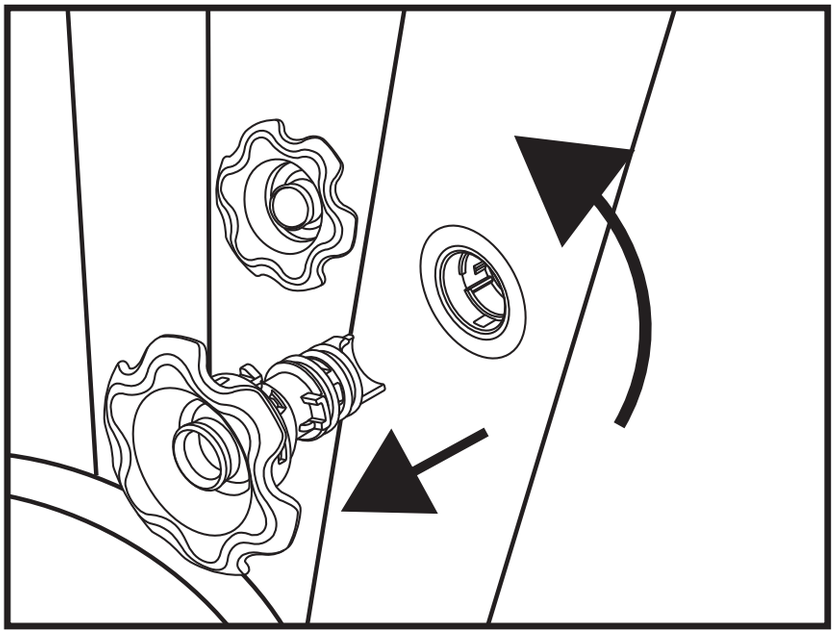

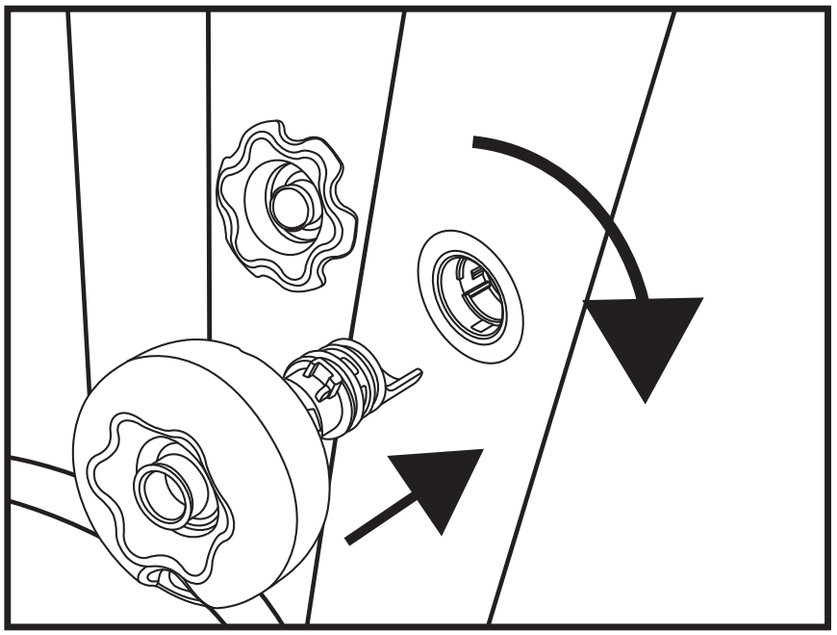

FUNCIONAMIENTO

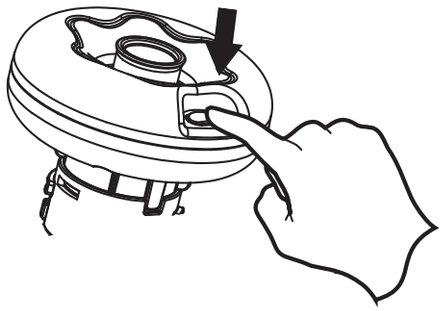

- Encienda la función de masaje HydroJet™ de su spa y la luz se encenderá.
- Pulse el botón: Cambiar el show de luces.
- Pulse y mantenga pulsado durante 3 segundos: Apagado.
- Pulse nuevamente: Encendido.
- Gire la luz para ajustar el flujo de agua y el brillo del LED.

  Importante: Cuando se establezca al mínimo el flujo de agua del sistema de masaje HydroJet™, la potencia del agua no será suficiente para activar la luz. Utilice la potencia máxima del flujo de agua para disfrutar de ella.

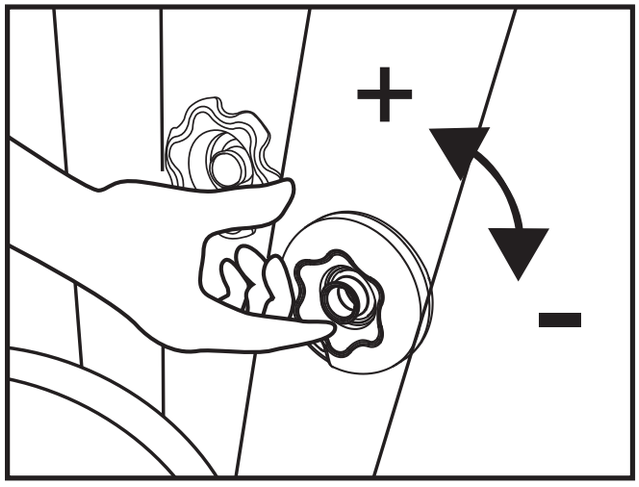

MANTENIMIENTO

Cuando no esté en uso, almacene en un lugar seco.

Luz LED ColorJet

Modelo Nº: 60302

CC 4,2 V Máx. 0,4 W

IP68 1m Máx. ambiente: 45ºC / 113ºF Circuito de classe 2

AVISOS

LEIA E SIGA TODAS AS INSTRUÇÕES GUARDE ESTAS INSTRUÇÕES.
A FONTE DE LUZ DESTA LUMINÁRIA NÃO É SUBSTITUÍVEL; QUANDO A FONTE DE LUZ ATINGIR O SEU FIM DE VIDA ÚTIL, DEVE SUBSTITUIR A LUMINÁRIA COMPLETA.

ELIMINAÇÃO



Os produtos elétricos não devem ser eliminados com o lixo doméstico. Por favor recicle onde houver instalações. Verifique com a sua autoridade local ou retalhista para recomendações de reciclagem.

INSTALAÇÃO **Apenas para banheiras de hidromassagem HydroJet™ / HydroJet Pro™**

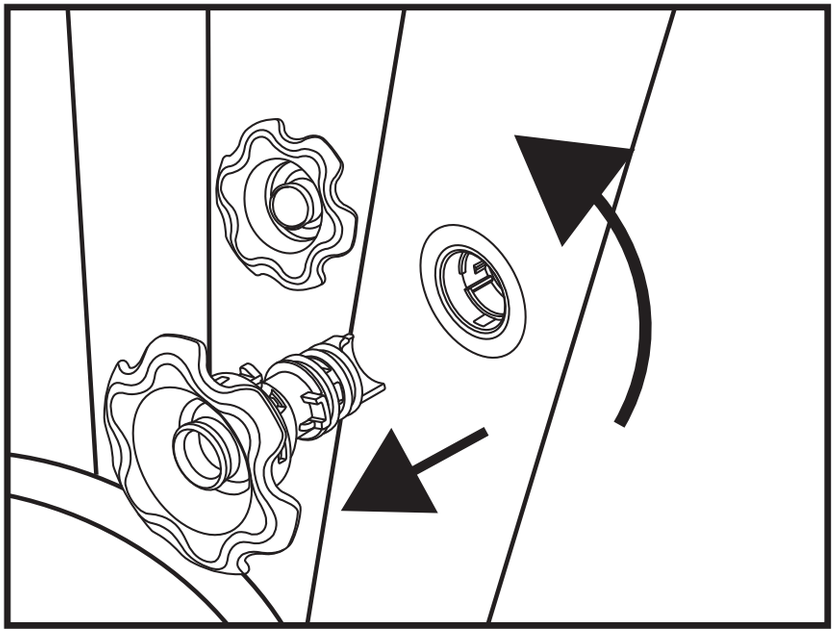

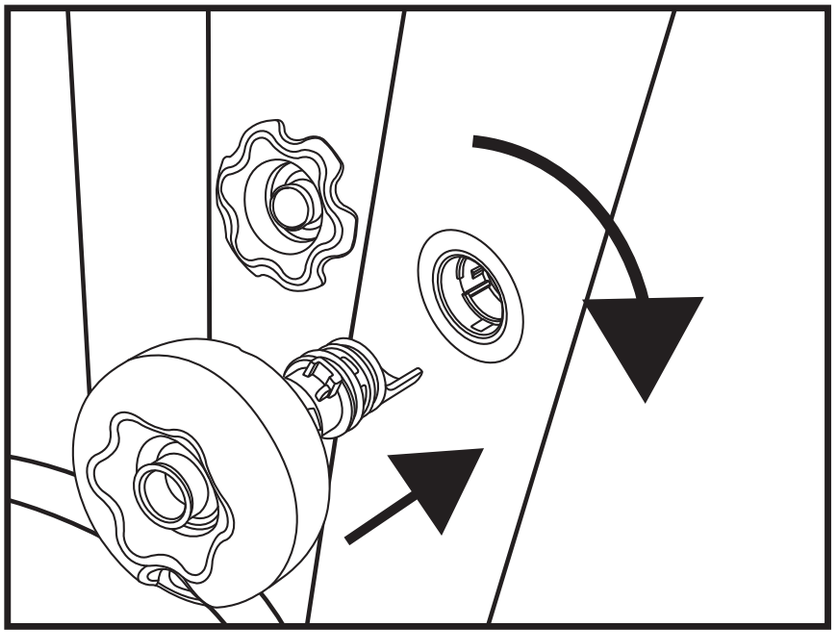

FUNCIONAMENTO

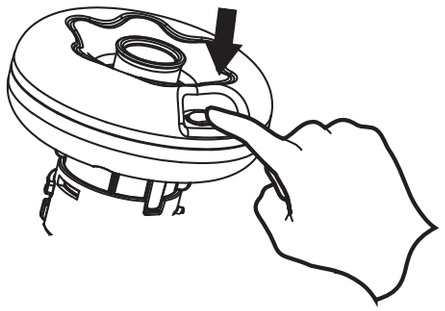

- Ligue a função de massagem HydroJet™ da sua banheira de hidromassagem e a luz acender-se-á.
- Pressione o botão: Altere o espetáculo de luz.
- Pressione e mantenha durante 3 segundos: Desligue.
- Pressione de novo: Ligue.
- Rode a luz para ajustar o fluxo de água e o brilho do LED.
  Importante: Quando o débito de água do sistema de massagem HydroJet™ estiver definido para o débito mínimo, a potência da água não é suficiente para ativar a luz. Utilize a potência máxima do débito da água para aproveitar a luz.

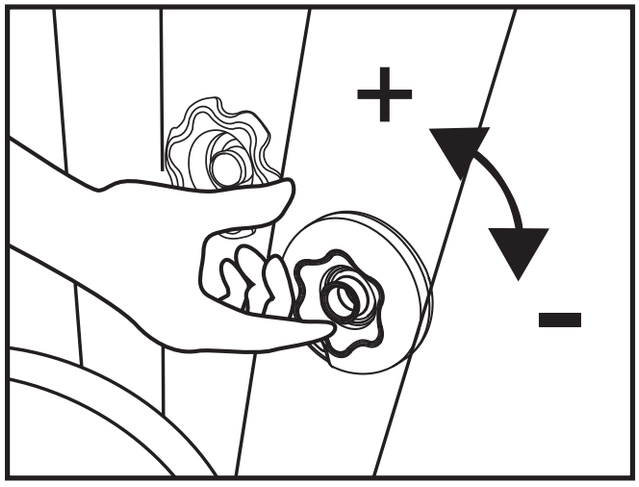

MANUTENÇÃO

Armazenar em local seco quando não estiver em utilização.

Światło LED ColorJet

Model nr: 60302

CC 4,2 V Max. 0,4W

IP68 1m Max. otoczenie: obwód 45ºC / 113°F klasy 2

OSTRZEŻENIE

PRZECZYTAJ I POSTĘPUJ ZGODNIE Z WSZYSTKIMI NINIEJSZYMI INSTRUKCJAMI BEZPIECZEŃSTWA. ŹRÓDŁO ŚWIATŁA TEJ OPRAWY NIE JEST WYMIENNE; KIEDY ŹRÓDŁO ŚWIATŁA ULEGNIE ZEPSUCIU, CAŁA OPRAWA MUSI BYĆ WYMIENIONA.

UTYLIZACJA



Zużytych produktów elektrycznych nie należy wyrzucać razem z odpadami domowymi. Sprzęt elektryczny i elektroniczny zawiera substancje, które w przypadku braku właściwego recyklingu mogą być groźne dla ludzkiego zdrowia i środowiska.Zużyty produkt oddaj do miejsca zajmującego się recyklingiem. Skontaktuj się z lokalnymi władzami lub sprzedawcą w celu uzyskania porady na temat recyklingu.

INSTALACJA **Tylko do wanien z hydromasażem HydroJet™ / HydroJet Pro™**

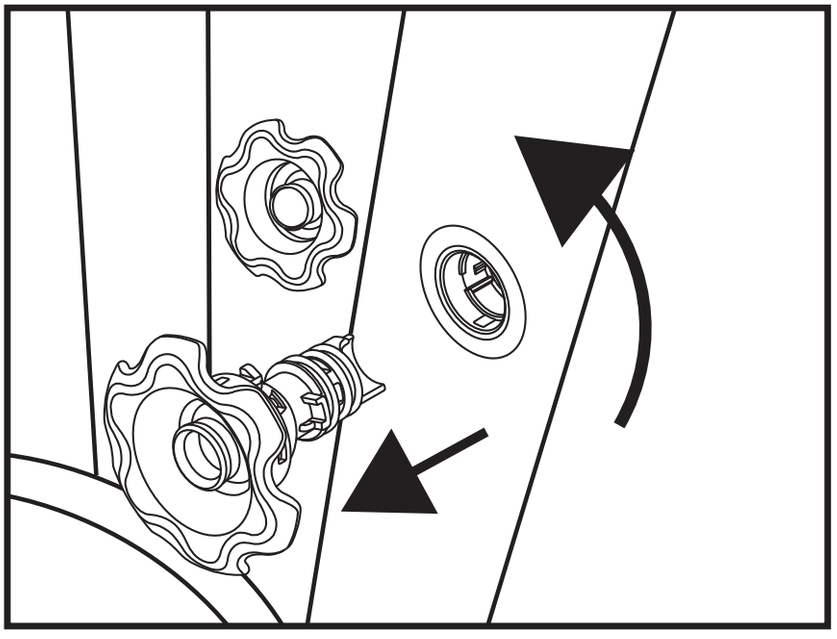

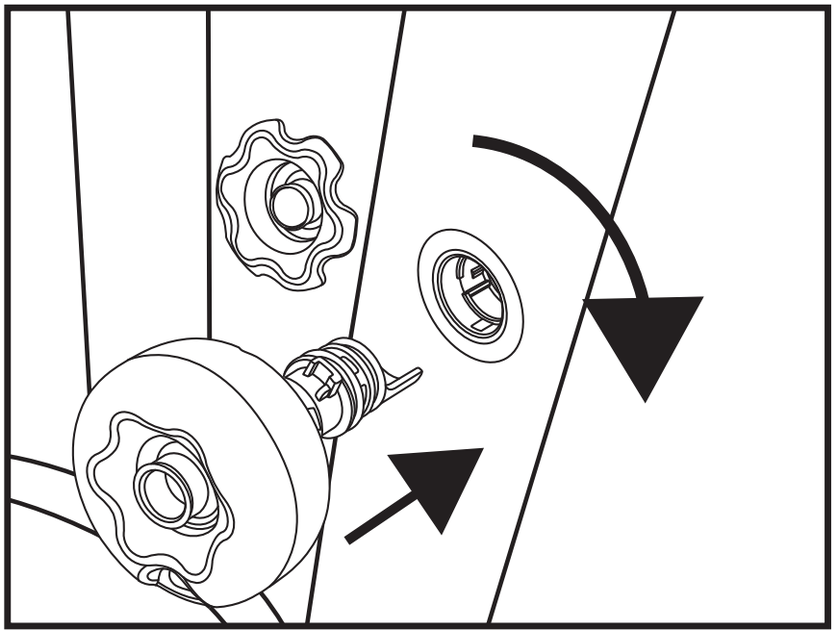

UŻYTKOWANIE

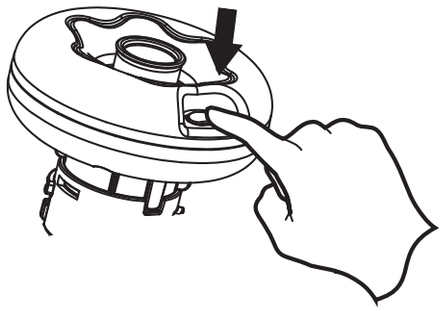

- Włącz funkcję masażu HydroJet™ w wannie z hydromasażem, a światło się zaświeci.
- Naciśnięcie przycisku: Zmienia pokaz świateł
- Naciśnięcie przycisku i przytrzymanie przez 3 sekundy: Wyłącza.
- Ponowne naciśnięcie: Włącza.
- Przekręcić światło, aby uregulować przepływ wody oraz jasność diody LED.
  Ważne: Gdy przepływ wody w systemie masażu HydroJet™ jest ustawiony na minimalny przepływ, moc wody nie będzie wystarczająca do aktywacji światła. Wykorzystaj maksymalną moc przepływu wody, aby cieszyć się światłem.

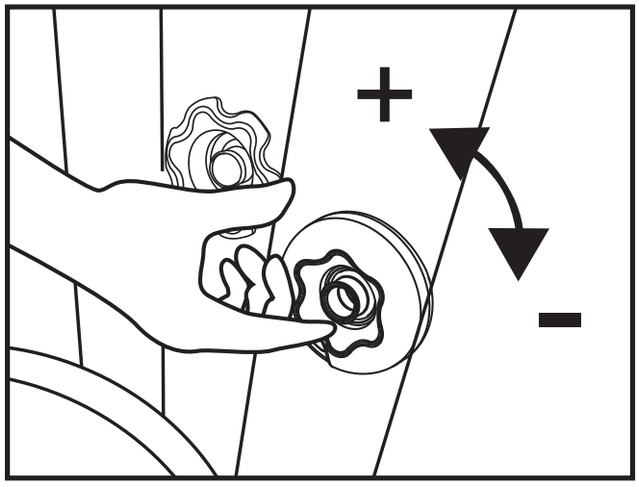

KONSERWACJA

Przechowywać w suchym miejscu podczas nieużywania.

Hespéride®

© Propriété de JJA - reproduction interdite. Photo non contractuelle - © Property of JJA - reproduction prohibited. Non contractual photo - © Propriedade da JJA - reprodução proibida. Foto não contratual - © Propiedad de JJA - reproducción prohibida. Foto no contractual - © Eigentum von JJA - Vervielfältigung verboten. Nicht vertragliches Foto - © Eigendom van JJA - reproductie verboden. Niet-contractuele foto
© Proprietà di JJA - riproduzione vietata. Foto non contrattuale © Собственность JJA - воспроизведение запрещено.
Не договорное фото - © Własność JJA - powielanie zabronione. Zdjęcie nieumowne - © רכוש JJA - רבייה אסורה. תמונה לא חוזית

JJA - 4 rue de Montservon 95500 Gonesse France

303021348078